

東京インターナショナルスクール
中目黒キンダーガーデン・アフタースクール
サマースクールのご案内

- 【特徴1】 経験豊富な英語ネイティブ教師と、探究型カリキュラムを「英語で」学びます。
- 【特徴2】 1週間ごとにテーマを設定。1週間通して参加できるお得な「Weekパック」もございます。
- 【特徴3】 英語のレベルは問いません。どなたでもご参加いただけます。※小学3年生以上は英語経験のある方が対象となります。
- 【特徴4】 ランチはスクールでご用意いたします。栄養バランスに配慮したメニューをご提供します。
- 【特徴5】 授業の前後にお預かりサービスをご利用いただけます。(オプション)



■参加対象・開催期間・日時

対象	開催期日	時間	お預かりサービス (オプション)
年少～年長	7月21日 (火) ～8月31日 (月) の平日	9:00～14:00 (5時間)	8:00～9:00 / 14:00～17:00
小学1～6年生	7月21日 (火) ～8月31日 (月) の平日	10:00～15:00 (5時間)	8:00～10:00 / 15:00～17:00

■定員

未就学児：14名／小学生：16名

※クラスは、お申し込み状況に応じて編成いたします。あらかじめご了承ください。

■持ち物

水筒 (水又はお茶、紐の付いたもの)、お箸 (またはスプーン・フォークセット)、上履き、着替え (未就学児必須)

*脱ぎ着ができ、動きやすく、汚れてもよい服装でお越しください。*持ち物全てにご記名をお願いいたします。

■参加料金 (全て税込)

サマースクール (5時間) の参加料金/1日単位

一般生
11,000円/日

「Weekパック」でお申込みいただくと、
参加料金 (左記) が5%OFFとなります。

【5日開講週の場合】

一般生： 52,250円/週 (10,450円/日)

※割引はWeekパックでお申込みいただいた週の
全日程に適用されます。

※参加料金とは別に教材費 (施設維持費・ランチ代込み) 850円/日がかかります。

※一般生：中目黒校・学芸大校・南麻布校・駒沢校

(キンダーガーデン、アフタースクールコース、LTEコース) にお通いでない方

■お預かりサービス料金 (オプション)

一般生お預かりパック料金 (幼児：税込3,960円 14:00-17:00(3h) / 小学生：税込2,640円 : 15:00-17:00(2h))

お申し込み時に参加費と一緒に支払いをしていただきます。17:00より早くお迎えに来られた場合でも、返金はいたしかねます。
17時を過ぎた場合は、超過料金を請求させていただきます。(税込660円/30分)

■お申し込み方法

先着順に受け付けます。「参加申込案内」の内容をご確認の上、中目黒校ホームページからお申し込みください。

■お申し込み後のキャンセルについて

受付完了後のキャンセルには、所定のキャンセル料が発生します。詳細は「参加申込案内」をご覧ください。

■開催場所東京インターナショナルスクール 中目黒キンダーガーデン・アフタースクール

目黒区中目黒2-9-13スタンレー電気本社ビル1階(日比谷線・東急東横線 中目黒駅から徒歩10分)

※駐車場はございません。お車での送迎はご遠慮いただくか、近隣のコインパーキングをご利用ください。

<お問い合わせ> 東京インターナショナルスクール 中目黒キンダーガーデン・アフタースクール

〒153-0061 東京都目黒区中目黒2-9-13 スタンレー電気本社ビル1階

TEL: 【未就学児】 03-3791-4680 (月～金10:00～18:00 祝祭日を除く)

【小学生】 03-3791-4684 (月～金11:30～19:00 土9:00～17:00 祝祭日を除く)

Website: <https://tokyois-kg-as.com/schoollist/nakameguro/season/>

E-mail: 【未就学児】 season.nakameguro.kg@tokyois-as.com 【小学生】 season.nakameguro.as@tokyois-as.com



お申し込み前に必ずお読みください

東京インターナショナルスクール 中目黒キンダーガーデン・アフタースクール サマースクール参加申込案内

■お申し込み方法

ホームページの申し込みフォームからお申し込みください。

＜Weekパックお申し込み受付期間：5月29日（金）午前11時～6月5日（金）午前10時まで＞

上記日時以降は、Weekパックをお申し込みいただくことができません。Weekパックはキャンセル待ちの受付もございませんので、お早めにお申し込みください。

＜単日のお申し込み受付期間：6月5日（金）午前11時～各日1開校日前（土・日・祝、休校日を除く）月～金10時まで＞

Weekパック受付期間終了後、単日でのお申し込みを受け付けます。満席の日程については、お申込み後キャンセル待ちとなります。

※ご参加されたい日程の1開校日前（土・日・祝、休校日を除く）月～金10時までにお申し込みください。

※当該週の開校日全てを単日でお申し込みいただいた場合でも、Weekパック割引は適用されません。

※先着順です。定員となった日程は受付を締め切らせていただきますのでご了承ください。

■ご入金お手続き＜一般生＞

お申し込みいただいた日程が満席の場合は、1週間以内に別途担当者よりご連絡させていただきます。

また、ご入金をもって受付完了とさせていただきます。

コンビニ支払いまたはペイジー支払いによる前払いとなります。お申込み日より1週間以内にメールで請求書とお支払い方法詳細をお送りしますので、記載された期日までにお支払いをお願いいたします。

1週間経過後も当校より一切の連絡がない場合は、大変お手数ですがお問い合わせください。

※期日までにご連絡、ご入金がない場合は、スクールより確認のご連絡をいたします。

※お支払いの際の振込手数料は保護者様のご負担となります。

■お申し込みのキャンセル・変更に関して

(1) シーズンスクールの参加申込みキャンセル

参加料金及び教材費（ランチ代込）に対し以下のキャンセル料が発生します。お申し込みいただいた日程を一日単位でキャンセルが可能です。（Weekパック含む）。

・受付完了後～参加日の1開校日前（土・日・祝、休校日を除く）午前10時まで：20%

・上記以降：100%

(2) お申込み分の変更について

お申し込みいただいた日程をやむを得ず欠席される場合は、今回のサマースクール日程内での授業の振替受講が可能です。

ただし、クラスに空席がある場合に限りです。レベルや年齢が異なるクラスへは振替できかねますのでご了承ください。

Weekパックをお申し込みの場合、振替の受付は単日のお申し込み受付開始以降となります。

欠席される日の1開校日前（土・日・祝、休校日を除く）午前10時までにご連絡ください。

(3) お預かりサービスのキャンセル・変更について

(3-1) お申込み後のお預かりキャンセル

ご利用日の1開校日前（土・日・祝、休校日を除く）午前10時までにご連絡ください。

それ以降のお申し出もしくはご連絡なくキャンセルされた場合は、預かり料金の100%のキャンセル料をいただきます。

(3-2) お預かりサービスの追加お申込み、時間延長

ご利用日の1開校日前（土・日・祝、休校日を除く）午前10時までにご連絡ください。それ以降のお申込みはご希望に添えない場合がございます。

(4) キャンセル・変更のお申込み方法

ご連絡方法: 右記のフォームにてご連絡ください。

尚、お電話・口頭での変更・キャンセルは受け付けておりません。あらかじめご了承ください。

また参加料金及び教材費の返金時にかかる振込手数料は保護者様のご負担となります。



■参加資格の停止について

他の生徒の安全を脅かす行為や、授業の進行を著しく妨げる行為をした場合等、授業の途中でも退場いただく場合があります。その場合、当日の授業料のご返金はできかねます。

■アレルギーに関して

・原則、個別のアレルギー対応・除去食は承りかねます。

重度のアレルギー等をお持ちの場合は、お食事・おやつのご持参をお願いする場合がございますので、担当スタッフとご確認ください。なお、その場合にも教材費（ランチ代込み）の返金はいたしかねます。

・ご家庭のご希望でランチをご持参いただくことも可能です。その場合も教材費（ランチ代込み）の返金はいたしかねます。

・お預かりサービス利用者向けの夕方のおやつは市販品を提供いたします。

・万が一、当校指定の食事をお召し上がりになった結果アレルギー症状を発症した場合でも、当校は一切の責任を負いかねます。

・食品や植物などを教材として使用することがあります。アレルギー等をお持ちの場合は、お申込みの際にご相談ください。

■災害時の対応方針

悪天候（大雪・台風・豪雨）等の場合は、当校の判断により、授業内容の変更や、臨時休校になることがあります。

当日朝までにホームページ（<https://tokyois-kg-as.com/schoollist/nakameguro/season/>）にてお知らせいたします。

休校のお知らせがなかった場合は、原則授業を行います。






個別の事情による欠席・遅刻等に対する返金等は行いませんのでご了承ください。

	7/20 Monday	7/21 Tuesday	7/22 Wednesday	7/23 Thursday	7/24 Friday
Theme	Week 1: Myths & Legends (神話と伝説)				
年少 年中 年長	 National Holiday	Dragons (ドラゴン) 魔法の世界のドラゴン。ドラゴンはどんな姿をしているんだろう？自分だけのドラゴンを作ろう！ 	Loch Ness Monster (ネス湖の怪物) みんなは「ネッシー」を知っているかな？ネッシーについて学んで粘土で作ってみよう！ 	Bigfoot (ビッグフット) 毛深くて大きい、人間に似た「ビッグフット」。どんな顔をしているんだろう？マスクを作ってみよう。 	Unicorns and Phoenixes (ユニコーンとフェニックス) ユニコーンとフェニックスはどんな姿をしている？どこに住んでいる？みんなでユニコーンの角を作ってみよう。  
		7/27 Monday	7/28 Tuesday	7/29 Wednesday	7/30 Thursday
Theme	Week 2: Animation (アニメーション)				
年少 年中 年長	Puppets (パペット人形) 古典的なアニメ番組に登場するパペット人形。オリジナルのパペットを作り、人形劇をしてみよう！ 	My Character (キャラクター) みんなが知っている有名なキャラクターは、それぞれ分かりやすい特徴を持っています。これからは、どんなユニークなキャラクターが出てくるだろう？ 	Sequencing (ストーリーの順序) 物語には「はじまり」から「おわり」まで、順番があることを学びます。チョウチョの一生を題材に、物語を考えてみよう。 	Thaumatrope & Other Animation (ソーマトロープ) 別々の絵が一体になって見える、不思議な「ソーマトロープ」を作ろう。 	Video Making (ビデオ制作) アニメーションにまつわる様々な仕組みや技術を学んだ今週。他のクラスの友だちと、学んだことを教えあいながら、みんなでビデオを作って上映しよう！  
	8/3 Monday	8/4 Tuesday	8/5 Wednesday	8/6 Thursday	8/7 Friday
Theme	Week 3: Science & Technology (科学技術)				
年少 年中 年長	Sink or Float (沈むものと浮くもの) 水に浮かぶものはどんなもの？沈むものは？それはなぜだろう？自分たちで実験しながら探究します。 	Mixing (混ぜてみよう) 今日は、ちがう色やちがうもの同士がどんな風に混ざるのか調べます。 	Chemical Reactions (化学反応) ちがう物質が合わさると、時にびっくりするような反応が起きることを、実験を通して探究します。 	Robots (ロボット) すっかり身近なものとなった「ロボット」。どんなロボットがいる？どうやって動くだろう？ 	Magnification (拡大表示) 身の回りには、まだまだたくさんの驚きや発見が隠れています。みんなでアイデアを出しあって、さらに科学技術の世界を探究しよう！  

	8/10 Monday	8/11 Tuesday	8/12 Wednesday	8/13 Thursday	8/14 Friday
Theme	Week 4: Town Design (町のデザイン)				
年少 年中 年長	Roadways (道路) 今週は、自分で考えた楽しい街をデザインしてみよう。便利で安全な道路は、街のどんなところに通っているだろう？ 		Houses & Buildings (家、建物) 物語の中に出てくる家は、クッキーや餡、靴でできているものまで。みんなの街にどんな家があったら、もっと楽しくなる？ 	Transportation (乗り物) 楽しい街では、移動手段も楽しいものにしてよう！スムーズに移動できて、わくわくできるような乗り物ってどんなものかな？みんなで見えを出しあってみよう。 	Props (プロップス) 街路樹や看板、まちの人々などの小道具を作って、ミニチュアの街をつくろう！  Special Activity Day
	8/17 Monday	8/18 Tuesday	8/19 Wednesday	8/20 Thursday	8/21 Friday
Theme	Week 5: Travel (旅行・観光)				
年少 年中 年長	Transportation (移動手段) 海、山、海外・・・旅行の目的地にたどり着くためには、どんな手段があるだろう。みんなはどんな乗り物に乗ったことがある？ 	Clothing (洋服) 旅の目的地によって、気候が全く異なることや、旅を楽しむために適した洋服を選ぶことを学びます。目的地を思い浮かべて、紙の人形にぴったりの洋服を着せよう。 	Holiday Activities (休暇の過ごし方) 休みの日には、どんなことができるだろう？いろいろな過ごし方をみんなで考えてみよう。 	Camping (キャンプ) にぎやかな都会から少し離れて、自然を満喫できるキャンプ。どんな風を楽しもう？自然の中ではどんな動物を見つけられるかな？ 	Airport (空港) 世界の名所をまわる旅に出よう。空港ってどんな場所？何があるの？そしてポップサイズスティックを使って飛行機を作ってみよう。  Special Activity Day
	8/24 Monday	8/25 Tuesday	8/26 Wednesday	8/27 Thursday	8/28 Friday
Theme	Week 6: Game & Toys (ゲームとおもちゃ)				
年少 年中 年長	Indian Games (インドの遊び) 世界の子どもたちは、どんな遊びをしているんだろう。今日は、インドの子どもたちにはおなじみの「カンチャ」について探究します。初めて知るゲームでも、積極的にチャレンジしてみよう！ 	African Games (アフリカの遊び) アフリカ大陸には、様々な国があり、人や伝統もそれぞれに異なります。アフリカの遊びを探究しながら、その背景にある文化も学ぼう。 	Puzzles (パズル) パズルやゲームを解くときにも、「問題解決力」は役に立ちます。多様なパズルの解き方をディスカッションしたり、パズルを自分たちで作ってみよう。 	Sports (スポーツ) スポーツは心や体、集中力を鍛えてくれること。そして何よりスポーツは楽しい！ということを学びます。様々なスポーツを体験してみよう。 	Festival Games (フェスティバル・ゲーム) 今週はたくさんゲームやおもちゃについて学びました。クラスメイトに自分が作ったゲームをプレイしてもらったら、どんな工夫をしたら楽しめるだろう。少し難しくしてもいいかもしれないね！  Special Activity Day

年少～年長
対象

		8/31 Monday			
Theme		Week 7: Myths & Legends (神話と伝説)			
年少 年中 年長	Giants (巨人)				
	巨人はどれくらい大きい のかな。お話を聞いて確 かめてみよう！豆の木の 工作にもチャレンジします。 				
















	7/20 Monday	7/21 Tuesday	7/22 Wednesday	7/23 Thursday	7/24 Friday
Theme	Week 1: Myths & Legends (神話と伝説)				
小1 小2		Wizards & Witches (魔法使いと魔女) 魔法使いや魔女に関する物語を紐解き、魔法のトリックについて探究してみましょう。マジックに使う身近なものの英語表現も身につけます。	Greek Mythology (ギリシャ神話) ギリシャ神話には興味深いエピソードがたくさんあります。登場人物のたまたまもユニーク！知の女神・アテナをイメージしたクラフトにも挑戦しよう。	Robin Hood (ロビンフッド) イングランドの伝説の人物、「ロビンフッド」について学びます。彼はどんなことをした人なのかな？	Hercules (ヘラクレス) ギリシャ神話の英雄ヘラクレスはどのような運命を辿ったのでしょうか。ヘラクレスの星座もあることを知っていますか。
					
	7/27 Monday	7/28 Tuesday	7/29 Wednesday	7/30 Thursday	7/31 Friday
Theme	Week 2: Animation (アニメーション)				
小1 小2	Thaumatrope (ソーマトロップ) アニメーションの歴史を学んだら、別々の絵が一体になって見える、不思議な「ソーマトロップ」を作ろう。	Animation Character (アニメーションキャラクター) 私たちがよく目にするアニメーションのオリジナルキャラクターをデザインしてみよう。	Storyboard (絵コンテ) 今日は、物語を作る過程を探究しよう。アニメーションの「Scene」って何だろう？絵コンテ作りを体験しながら知っていこう。	Flip Books (パラパラマンガ) パラパラマンガをつくりながら、アニメーションの「Sequence」について探究します。絵と物語を自分で考えて、創造力を刺激します。	Video Making (ビデオ制作) アニメーションにまつわる様々な仕組みや技術を学んだ今週。他のクラスの友だちと、学んだことを教えあいながら、みんなでビデオを作って上映しよう！
					
	8/3 Monday	8/4 Tuesday	8/5 Wednesday	8/6 Thursday	8/7 Friday
Theme	Week 3: Science & Technology (科学技術)				
小1 小2	Weather: Clouds (雲) 雲は何でできているのかな？色々な種類があることも探究しよう。雲の形はどうやって決まるのだろうか？	States of Matter (物質の三態) 物質には「固体」「液体」「気体」があることを学びます。固体に何が起ると液体になる？逆の場合はどうだろう？実験してみよう。	Renewable Energy (再生可能エネルギー) 物を動かす力は、どうやって生まれているのだろうか。私たちの暮らしが自然の力と密接に関わっていることを学びます。	Robots (ロボット) ロボットにはどんな機能が備わっているのかな？日常のどのような場面で役立てられているのだろうか。自分で作るとしたら、どんなロボットにする？	Electricity and Magnetism (電気と磁気) 身の回りには、まだまだたくさんの驚きや発見が隠れています。みんなでアイデアを出しあって、さらに科学技術の世界を探究しよう！
					

	8/10 Monday	8/11 Tuesday	8/12 Wednesday	8/13 Thursday	8/14 Friday
Theme	Week 4: Design (デザインの世界)				
小1 小2	Furniture and Housing (家具と住宅) みんなの家にもある「家具」に目を向けてみよう。家具も様々なデザインによってできていることを学び、自分の部屋に置きたい夢の家具をデザインします。 	 National Holiday	Fashion (ファッション) ファッションデザイナーになった気分です。自由な発想でデザインしてみよう。 	Transportation (乗り物) 今までにない乗り物をデザインしてみよう。かっこいいのは？速く移動できそうなのは？どんなデザインがいいだろう。フライングジャイロスコープのデザインも学ぼう。 	Products (製品) あなたのお気に入りのモンスターのための朝食シリアルを開発します。キャラクターのうちわも作ろう。  
	8/17 Monday	8/18 Tuesday	8/19 Wednesday	8/20 Thursday	8/21 Friday
Theme	Week 5: Travel (旅行・観光)				
小1 小2	Barbados (バルバドス) カリブ海に浮かぶ島国・バルバドスの地理や文化について学びます。収穫祭「Crop Over」で現地の人々がつける羽根かざりを作ってみよう！ 	South Africa (南アフリカ) 南アフリカの自然の美しさや、生息している動物について学習します。南アフリカのカラフルな国旗についても探究しよう。 	Finland (フィンランド) 北欧の国・フィンランド。お城や「Northern Lights」などの名所を巡ろう。旅先から届くと嬉しいポストカードを、家族のために作ってみよう！ 	Japan (まだ知らない日本) 私たちが住む国、日本を探究します。知っていること、知らないことをみんなで話し合おう。 	Around the World (世界の国々) 世界の名所をまわる旅に出よう。知らないものに出会ったら、英語では何といえればいいかな？今週学んだフレーズを使ってみよう！夢の旅行を楽しんだら、家族へのおみやげも忘れずに！  
	8/24 Monday	8/25 Tuesday	8/26 Wednesday	8/27 Thursday	8/28 Friday
Theme	Week 6: Game & Toys (ゲームとおもちゃ)				
小1 小2	South American Toys & Games (南米の遊び) 南米の伝統的な遊びについて学ぼう。ボールとカップを使ったおもちゃを自分でも作ってみよう。 	Traditional North American Toys & Games (北米の遊び) 今日は北米の子どもたちがどんな遊びで楽しんでいるのかを学びます。「cat's cradle」って何だろう？他にもたくさんの伝統的なゲームを探究します。 	Puzzles (パズル) 迷路やタングラム、ジグソーパズルなど、様々なタイプのゲームについて探究したら、自分でゲームを作ってみよう！難問を作るには、どんな工夫をしたらいいかな？ 	Sports (スポーツ) クラスメイトや友だちとスポーツを楽しむために、必要なことはなんだろう？みんなでディスカッションしたあとは、テーブルホッケーやミニバスケットボールゲームを楽しみます。 	Festival Games (フェスティバル・ゲーム) 今週はたくさんさんのゲームやおもちゃについて学びました。クラスメイトに自分が作ったゲームをプレイしてもらおうとしたら、どんな工夫をしたら楽しめるだろう。少し難しくしてもいいかもしれないね！  

小学
1・2年生
対象

		8/31 Monday			
Theme		Week 7: Myths & Legends (神話と伝説)			
小1 小2	Leprechauns (妖精レプラコーン)				
	黄金のありかを知っているという、アイルランドの妖精レプラコーンについて探究します。レプラコーンにまつわる単語、「gold」や「green」なども学ぼう。 				

※小学3・4年生クラスは英語経験のある方が対象となります。

	7/20 Monday	7/21 Tuesday	7/22 Wednesday	7/23 Thursday	7/24 Friday
Theme	Week 1: Myths & Legends (神話と伝説)				
小3 小4	 <p>National Holiday</p>	Australian Aboriginal Mythology (アボリジニの神話) オーストラリアの原住民族、アボリジニ。彼らにまつわる物語は、オーストラリアの神秘的な自然や、ユニークな野生動物について探究する手掛かりとなります。物語の鍵となる「Serpent」のクラフトも楽しもう。 	Mysterious Crop Circles (ミステリーサークル) 世界の様々なところで発見されている「ミステリーサークル」。人々はその美しさにも魅了されてきました。未だ解明されていないミステリーサークルの真相について、みんなで意見を話しあってみよう！ 	Thunder & Lightning (雷と稲妻) 自然の驚異を感じさせる雷。私たちの祖先も、畏怖をもって語ってきました。日本では「雷様」とも言われるこの現象にまつわる物語を探究しましょう。 	The Sun and Moon (太陽と月) 太陽と月にまつわる伝説を学びましょう。クラフトでは月の満ち欠けを表現します。  <p>Special Activity Day</p>
		7/27 Monday	7/28 Tuesday	7/29 Wednesday	7/30 Thursday
Theme	Week 2: Animation (アニメーション)				
小3 小4	Flip Books (パラパラマンガ) パラパラマンガをつくりながら、アニメーションの構成や制作の注意点などを探究します。どうすれば思った通りに絵が動くだろう？ 	Comic Book (コミックブック) 漫画のオリジナルキャラクターを考えて、コミックブックの表紙をデザインしてみよう。 	Puppets (パペット) 今日はパペットについて学び、自分だけのパペットを作ってみよう。 	Zoetropes (ゾエトロープ) まずは、アニメーションが誕生した頃の、原始的な手法を学ぼう。回転させると絵が動いて見える「ゾエトロープ」作りにも挑戦します。 	Video Making (ビデオ制作) アニメーションにまつわる様々な仕組みや技術を学んだ今週。他のクラスの友だちと、学んだことを教えあいながら、みんなでビデオを作って上映しよう！  <p>Special Activity Day</p>
	8/3 Monday	8/4 Tuesday	8/5 Wednesday	8/6 Thursday	8/7 Friday
Theme	Week 3: Science & Technology (科学技術)				
小3 小4	Chemical Reactions (化学反応) 異なる物質同士を融合させることで起こる、化学反応を観察します。物質が変わると、反応のしかたも変わってくるのかな？楽しく実験しながら、状態に関する英語表現も身につけていこう。 	Robots (ロボット) ロボットが、私たちの日常生活にどのように浸透し、どんな作用を与えているか、教師やクラスメイトと英語でディスカッションしよう。 	Electricity (電気) 今日は電気について探究します。どんなところに電気が使われているだろう。身近なものを使って、「電気の作り方」の実験も行います。 	Mixing (混ぜてみよう) 様々な液体を使って「混ぜること」について探究します。色、形、スピード...どんなことを発見できるかな？クラスメイトとの着眼点のちがいがも楽しんでみよう。 	Light and Sound (光と音) 光と音の実験に取り組みます。仕組みを知ったら、楽しい糸電話を作ってみよう。  <p>Special Activity Day</p>

※探究の内容はその日の状況によって、変わる場合があります。※クラフト写真はイメージです。実際に制作するクラフトと異なる場合があります。

※小学3・4年生クラスは英語経験のある方が対象となります。

	8/10 Monday	8/11 Tuesday	8/12 Wednesday	8/13 Thursday	8/14 Friday
Theme	Week 4: Park Design (パーク・デザイン)				
	Theme Park (テーマパーク)		Map (地図)	Characters (キャラクター)	Attractions (アトラクション)
小3 小4	<p>映画や物語、ある国などをモチーフにしている「テーマパーク」。みんなが知っているテーマパークは、どのようにデザインされているだろう？自分で作るとしたら、どんな施設にする？</p> 		<p>テーマパークを楽しむには、地図も欠かせません。わかりやすく楽しい地図にするためには、どんな工夫をすればいいだろう。</p> 	<p>ユニークで愛されるキャラクターってどんなものだろう？テーマパークのマスコットキャラクターを考案しよう！</p> 	<p>ジェットコースターをデザインします。デザインを元に、カラフルなクラフトペーパーを使って作ってよう！</p>  <p>Special Activity Day</p>
	8/17 Monday	8/18 Tuesday	8/19 Wednesday	8/20 Thursday	8/21 Friday
Theme	Week 5: Travel (旅行・観光)				
	Brochure (パンフレット)	Hotel (ホテル)	Package Tour (パッケージツアー)	Future Destinations (未来の旅行先)	Airport (空港)
小3 小4	<p>東京にある魅力的なスポットとはどこだろう？みんなで意見を出しあったら、その場所について調べて、観光客に案内するためのパンフレットを作ろう。英語での広告表現も学びます。</p> 	<p>ホテル選びも旅の重要なポイント。自分が利用したときのことを考えながら、理想的なホテルについて探究してみよう。ホテルでよく目にする「Do Not Disturb」サインを作ってみよう！</p> 	<p>無理なく、楽しく、予算にかなうパッケージツアーを作るには多角的な視点が必要です。理想的なパッケージツアーを計画してみよう！</p> 	<p>数十年前には世界旅行がこんなに身近になるとは考えられなかったもの。未来には、どんなところに行けるだろう？そこにはどんな街がある？</p> 	<p>旅行に関する活動が盛りだくさんの1日を過ごします。紙飛行機を作ったり、パスポートを作って世界中の入国スタンプを集めたり、みんなで世界旅行気分を味わおう！</p>  <p>Special Activity Day</p>
	8/24 Monday	8/25 Tuesday	8/26 Wednesday	8/27 Thursday	8/28 Friday
Theme	Week 6: Game & Toys (ゲームとおもちゃ)				
	European Games & Toys (ヨーロッパの遊び)	South American Toys & Games (南米の遊び)	Puzzles (パズル)	Sports (スポーツ)	Festival Games (フェスティバル・ゲーム)
小3 小4	<p>「Kuba」や「Topschlagen」など、ヨーロッパでよく知られているゲームを探究しよう。初めて知るゲームのルールを理解し遊ぶことを通じて、順応性を身につけます。</p> 	<p>南米の伝統的なおもちゃについて探究しよう。日本のコマに似たおもちゃがあることも学んだら、クラフトにも挑戦します。</p> 	<p>難易度の高いパズルを探究！解けるけどなかなか解けない、そのしかけを紐解いたら、オリジナルのパズルを作ろう。</p> 	<p>新しいスポーツゲームを考えてみよう。道具、ルール、盛り上がる工夫など、ゲームに必要なものを探究したら、実際にゲームを作ってクラスメイトとプレイしてみよう！</p> 	<p>今週はたくさんゲームやおもちゃについて学びました。クラスメイトに自分が作ったゲームをプレイしてもらったとしたら、どんな工夫をしたら楽しめるだろう。少し難しくてもいいかも！</p>  <p>Special Activity Day</p>

※探究の内容はその日の状況によって、変わる場合があります。※クラフト写真はイメージです。実際に制作するクラフトと異なる場合があります。

小学
3・4年生
対象

※小学3・4年生クラスは英語経験のある方が対象となります。

8/31 Monday					
Theme	Week 7: Myths & Legends (神話と伝説)				
小3 小4	Fire (火)				
	私たちの生活になくはない火。火に関する「folktale」はいたるところで伝承されています。人がどのように火を使うようになったのか、紐解いていきましょう。 				

サマースクールでの1日

※過去の実施例です。

Greeting Time

まずはみんなで♪Hello Song。
身体を動かすゲームをしたり、
歌を歌ったりしながらウォームアップ。



Kinesthetic

キネステティックの時間。
5時間のカリキュラムがスタート。ダン
スやヨガ、ゲームなどを通じて、身体を
動かすことの楽しさを学ぶと共に協調
性やリーダーシップを学びます。



Circle Time

スクールルールを学んだあと、この社会の一員として
共生していくにはどうしたらいいのか身近な問題をテ
ーマにみんなで考えます。ゲームを通して、仲間を応
援したり、一緒に喜んだりすることを体験します。



Theme Activity 1

今週のテーマは「デザイン」
■ファッションを探究しよう
服にはどんなデザインがある？
どんな素材が使われている？
みんなが持っている知識を出し合っ
て情報をシェアしながら学びます。



Lunch Time

午前中のアクティビティが終わったら、
みんなでランチタイム！
教師や生徒同士で楽しくおしゃべり。



Story Telling

テーマに沿った英語の本を教師と
一緒に読みます。教師の質問に
答えながら、
テーマへの理解を深め、
読み取る力、伝える力、想像力を養います。



Theme Activity 2

■服をデザインしてみよう
知識と想像力を活かして、
自分が好きな服をデザイン。
デザインが完成したら、
実際に自分で製作。
作品になっていく過程はエキサイティング！

Language Strategies

英語力強化プログラム。
テーマに沿った、単語パズルや
書きとりで、ライティング・
ポキャブラリーを養う時間。
集中して机に向かいます。



Goodbye Time

テーマアクティビティに戻って、
自分の好きな服を完成させたら、あ
っという間に終了。
復習もして今日一日の締めくくり。
明日また一緒に学ぶ仲間とも、
今日で終わりの仲間とも
笑顔でGoodbye！



お預かりタイム(オプション)

■日本人スタッフによる朝のお預かり



小学校の宿題がある
生徒は宿題に取り組みます。
それ以外の生徒は
読書やカードゲームなどの遊
びをして過ごします。

■日本人スタッフによる午後～夜のお預かり

※15:30以降のお預かりはおやつ(無料)をご提供します。

アレルギーをお持ちの場合は「アレルギーに関して」を
ご覧ください。

毎週金曜日は
Special Activity Day!

探究しながら学べるゲームで
楽しく過ごす特別な金曜日！
週の締めくくりは、
一週間のテーマのまとめでもある
Special Activity Dayで！