



# サマースクールのご案内

## 2024年7月16日(火)～8月23日(金)

年少～  
小学4年生  
対象

- 【特徴1】 経験豊富な英語ネイティブ教師と、探究型カリキュラムを「英語で」学びます。
- 【特徴2】 1週間通して参加できる「Weekパック」もございます。  
※1日単位でもご参加頂けますが、探究学習をより深めるため、1週間単位でのご参加をお勧めします。
- 【特徴3】 どなたでもご参加いただけます。  
※小学3・4年生クラスは英語経験のある方が対象となります。
- 【特徴4】 ランチはスクールでご用意いたします。  
栄養バランスに配慮したメニューをご提供します。
- 【特徴5】 授業前後のお預かりサービスもございます。(オプション)



### ■参加対象・開講期間・時間

対象	開講期間	サマースクール時間	お預かりサービス(オプション)
年少～年長	7月16日(火)～8月23日(金)の平日	9:00～14:00(5時間)	8:00～9:00 / 14:00～18:00
小学1～4年生	7月22日(月)～8月23日(金)の平日	10:00～15:00(5時間)	8:30～10:00 / 15:00～21:00 ※1 ※1 一般生は15:00～19:00まで

### ■定員:各クラス 14～16名

※クラスは、お申込み状況に応じて編成いたします。ご希望に添えない場合がございますが、あらかじめご了承ください。

- 持ち物 : 水筒(水又はお茶)、ハンカチ、上履き、温度調整できる服装(脱ぎ着できるようにしてください) お箸セット、マスク(個人の判断といたします)  
\*クラフト制作等で色材を使用することがありますので汚れてもいい服装でお越しください。

### ■サマースクール(5時間)の参加料金/単日申込み(全て税込)

勝どき校在校生 (キンダーガーデン、 アフタースクールコース、LTEコース)	一般生
7,150円/日	11,000円/日

▶ 「Weekパック」でお申込みいただくと、参加料金(左記)が5%OFFとなります。

【5日開講週の場合】

在校生: 33,960円/週(6,792円/日)

一般生: 52,250円/週(10,450円/日)

※割引はWeekパックでお申込みいただいた週の全日程に適用されます。

### ■教材費(施設維持費・ランチ代込み):990円/日

### ■お預かりサービス料金(オプション、定員あり):660円/30分

※お預かり時間が15分を経過した時点で、30分の延長料金を加算させていただきます。

※20:00以降のお預かり(小学生の在校生のみ)でご希望の方は、夕食(770円)をご提供します。

※お預かりおよび夕食サービスのご利用料金につきましては、サマースクール終了後の請求とさせていただきます。

### ■お申込み方法

先着順に受け付けます。「参加申込案内」の内容をご確認の上、勝どき校のホームページからお申込みください。

### ■開講場所

東京インターナショナルスクール 勝どきキンダーガーデン・アフタースクール

東京都中央区勝どき3-12-1 フォアフロントタワー1階 (地下鉄大江戸線 勝どき駅から徒歩5分)

※駐車場はございません。お車での送迎はご遠慮いただくか、近隣のコインパーキングをご利用ください。

### <お問合せ>

・年少～年長 TEL:03-6204-9278(月～金9:00～16:00) E-mail:kachidoki@tokyois-kg.com

・小学1～4年生 TEL:03-6204-9278(月～金12:30～19:00/土10:00～17:00) E-mail:kachidoki@tokyois-as.com

<HP><https://tokyois-kg-as.com/schoollist/kachidoki/season/> <運営会社>株式会社FCEエデュケーション



お申し込み前に必ずお読みください

## 東京インターナショナルスクール 勝どきキンダーガーデン・アフタースクール サマースクール参加申込案内

### ■お申し込み方法：ホームページの申し込みフォームからお申し込みください。

＜Weekパックお申し込み受付期間：～6月7日（金）午前10時まで＞

上記日時以降は、Weekパックをお申し込みいただくことができません。Weekパックはキャンセル待ちの受付もございませんので、お早めにお申し込みください。

・紹介割引制度を併用される場合、Weekパック割引（5%OFF）は適用されません。

＜単日のお申し込み受付期間：6月7日（金）午前11時以降＞

Weekパック受付期間終了後、単日でのお申し込みを受け付けます。満席の日程については、お申込み後キャンセル待ちとなります。

・当該週の開講日全てを単日でお申し込みいただいた場合でも、Weekパック割引は適用されません。

### ■受付完了～ご入金手続き

お申込みいただいた日程が満席の場合は、1週間以内に別途担当者よりご連絡させていただきます。

1週間経過後も当校より一切の連絡がない場合は、大変お手数ですがお問い合わせください。

＜当校の在校生＞：当校よりお申し込み完了メールがお手元に届きましたら受付完了となります。

※お申込みいただきました日程内で、満席の日などがございましたら追ってご連絡させていただきます。

お支払いは口座振替とさせていただきます（口座振替の手続きがお済みでない方は一般生と同じ方法でお支払いをお願いします。）

※お預かりおよび夕食サービスのご利用料金につきましては、サマースクール終了後の請求とさせていただきます。

＜一般生＞：ご入金をもって受付完了とさせていただきます。

コンビニ支払いまたはペイジー支払いによる前払いとなります。お申し込み日より1週間以内にメールで請求書とお支払い方法詳細をお送りしますので、記載された期日までにお支払いをお願いいたします。

※期日までにご入金がない場合は、自動的にキャンセルとなります。あらかじめご了承ください。

※お申し込みいただいた日程が満席の場合は、その旨をご連絡いたします（請求書はお送りしません。）

※お預かりのご利用料金につきましては、サマースクール終了後の請求とさせていただきます。

※お支払いの際、振込手数料は保護者様のご負担となります。

### ■お申込みのキャンセル・変更に関して

#### (1) サマースクールのキャンセルについて

お申し込みいただいた日程を一日単位でキャンセルが可能です（Weekパック含む。）

ただし参加料金及び教材費（ランチ代込み）に対し以下のキャンセル料が発生します。

・受付完了後～参加日の1開校日前（土・日・祝、休校日を除く）午前10時まで：20%

・上記以降：100%

#### (2) お申込み分の変更について

単日でお申し込みいただいた日程をやむを得ず欠席される場合は、今回のサマースクール日程内での授業の振替受講が可能です。

欠席される日の1開校日前（土・日・祝、休校日を除く）午前10時までにご連絡ください。

ただし、クラスに空席がある場合に限りです。レベルや年齢が異なるクラスへは振替できかねますのでご了承ください。

#### (3) お預かりサービスのキャンセル・変更について

◆お申込み後のお預かりキャンセルおよび夕食のキャンセル

ご利用日の1開校日前（土・日・祝、休校日を除く）午前10時までにご連絡ください。

それ以降のお申し出もしくはご連絡なくキャンセルされた場合は、預かり料金の100%のキャンセル料及び、

20時以降のお預かりサービスをお申込みの方は夕食代（770円）をいただきます。

◆お預かりサービスの追加お申込み、時間延長

ご利用日の1開校日前（土・日・祝、休校日を除く）午前10時までにご連絡ください。それ以降のお申込みはご希望に添えない場合がございます。

また19時～21時のお預かりサービスを追加お申込みいただいた場合、当校提携会社以外の夕食の手配となる場合があります。

#### (4) キャンセル・変更のお申し込み方法

ご連絡方法：キャンセル・変更用Googleフォームにてご連絡ください。GoogleフォームURLは、受付完了メールにてお知らせいたします。

尚、確実な受付のため、お電話・メール・口頭での変更・キャンセルは受け付けておりません。あらかじめご了承ください。

また参加料金及び教材費の返金時にかかる振込手数料は保護者様のご負担となります。

### ■参加資格の停止について

他の生徒の安全を脅かす行為や、クラスの進行を著しく妨げる行為をした場合等、授業の途中でも退場いただく場合があります。

その場合、当日の授業料のご返金はいたしかねます。

### ■アレルギーに関して

・アレルギー対応のランチ提供はございません。重度のアレルギー等をお持ちの場合はお食事のご持参をお願いいたします。

その際は、事前にご連絡ください。

・万が一、当校指定の食事を召し上がりになった結果、アレルギー症状を発症した場合でも、当校は一切の責任を負いかねます。

・食品や植物などを教材として使用することがあります。アレルギー等をお持ちの場合は、お申込みの際にご相談ください。

### ■災害時の対応方針

悪天候（大雪・台風・豪雨）等の場合は、当校の判断により、授業内容の変更や、臨時休校になることがあります。

当日朝までにホームページ（<https://tokyois-kg-as.com/schoollist/kachidoki/season/>）にてお知らせいたします。

右のQRコードからもアクセスいただけます。





休校のお知らせがなかった場合は、原則授業を行います。

個別の事情による欠席・遅刻等に対する返金等は行いませんのでご了承ください。






東京インターナショナルスクール  
勝どきキンダーガーデン・  
アフタースクール








Week 1: Games & Toys (ゲームとおもちゃ)

7/15 Monday	7/16 Tuesday	7/17 Wednesday	7/18 Thursday	7/19 Friday
<p><b>National Holiday</b></p> 	<p><b>African Games</b> (アフリカの遊び) アフリカ大陸には、様々な国があり、人や伝統もそれぞれに異なります。アフリカの遊びを探究しながら、その背景にある文化も学ぼう。</p> 	<p><b>Puzzles</b> (パズル) パズルやゲームを解くときにも、「問題解決力」は役に立ちます。多様なパズルの解き方をディスカッションしたり、パズルを自分たちで作ってみよう。</p> 	<p><b>Sports</b> (スポーツ) スポーツは心や体、集中力を鍛えてくれること。そして何よりスポーツは楽しい！ということを学びます。様々なスポーツを体験してみよう。</p> 	<p><b>Festival Games</b> (フェスティバル・ゲーム) <b>Special Activity Day</b> クラスメイトに自分が作ったゲームをプレイしてもらったら、どんな工夫をしたら楽しめるだろう。少し難しくしてもいいかもしれないね！</p> 

Week 2: Myths & Legends (神話と伝説)

7/22 Monday	7/23 Tuesday	7/24 Wednesday	7/25 Thursday	7/26 Friday
<p><b>Giants</b> (巨人) 巨人はどれくらい大きいのかな。お話を聞いて確かめてみよう！豆の木の工作にもチャレンジします。</p> 	<p><b>Dragons</b> (ドラゴン) 魔法の世界の「ドラゴン」。ドラゴンはどんな姿をしているんだろう？自分だけのドラゴンを作ろう！</p> 	<p><b>Loch Ness Monster</b> (ネス湖の怪物) みんなは「ネッシー」を知っているかな？ネッシーについて学んで粘土で作ってみよう！</p> 	<p><b>Bigfoot</b> (ビッグフット) 毛深くて大きい、人間に似た「ビッグフット」。どんな顔をしているんだろう？マスクを作ってみよう。</p> 	<p><b>Unicorns and Phoenixes</b> (ユニコーンとフェニックス) <b>Special Activity Day</b> ユニコーンとフェニックスはどんな姿をしている？どこに住んでいる？みんなでユニコーンの角を作ってみよう。</p> 





Week 3: Animation (アニメーション)

7/29 Monday	7/30 Tuesday	7/31 Wednesday	8/1 Thursday	8/2 Friday
<p><b>Puppets</b> (パペット人形) 古典的なアニメ番組に登場するパペット人形。オリジナルのパペットを作り、人形劇をしてみよう！</p> 	<p><b>My Character</b> (キャラクター) みんなが知っている有名なキャラクターは、それぞれ分かったりやすい特徴を持っています。これからは、どんなユニークなキャラクターが出てくるだろう？</p> 	<p><b>Sequencing</b> (ストーリーの順序) 物語には「はじまり」から「おわり」まで、順番があることを学びます。チョウチョの一生を題材に、物語を考えてみよう。</p> 	<p><b>Thaumatrope</b> (ソーマトロップ) 別々の絵が一体になって見える、不思議な「ソーマトロップ」を作ろう。</p> 	<p><b>Video Making</b> (ビデオ制作) <b>Special Activity Day</b> ビデオ制作にまつわる様々な仕組みや技術を学んだ今週。他のクラスの友だちと、学んだことを教えあいながら、みんなでビデオを作って上映しよう！</p> 

Week 4: Science & Technology (科学技術)

8/5 Monday	8/6 Tuesday	8/7 Wednesday	8/8 Thursday	8/9 Friday
<p><b>Sink or Float</b> (沈むものと浮くもの) 水に浮かぶものはどんなもの？沈むものは？それはなぜだろう？自分たちで実験しながら探究します。</p> 	<p><b>Mixing</b> (混ぜてみよう) 今日は、ちがう色やちがうもの同士がどんな風に混ざるのか調べます。</p> 	<p><b>Chemical Reactions</b> (化学反応) ちがう物質が合わさると、時にびっくりするような反応が起きることを、実験を通して探究します。</p> 	<p><b>Robots</b> (ロボット) すっかり身近なものとなった「ロボット」。どんなロボットがいる？どうやって動くだろう？</p> 	<p><b>Magnification</b> (拡大表示) <b>Special Activity Day</b> 身の回りには、まだまだたくさんの驚きや発見が隠れています。みんなでアイデアを出しあって、さらに科学技術の世界を探究しよう！</p> 

Week 5: Design (デザインの世界)

8/12 Monday	8/13 Tuesday	8/14 Wednesday	8/15 Thursday	8/16 Friday
<p><b>National Holiday</b></p>	<p><b>Roadways</b> (道路) 今週は、自分で考えた楽しい街をデザインしてみよう。便利で安全な道路は、街のどんなところに通っているだろう？</p> 	<p><b>Houses &amp; Buildings</b> (家と建物) 物語の中に出てくる家は、クッキーや飴、靴でできているものまで。みんなの街にどんな家があったら、もっと楽しくなる？</p> 	<p><b>Transportation</b> (乗り物) 楽しい街では、移動手段も楽しいものにしよう！スムーズに移動できて、わくわくできるような乗り物ってどんなものかな？みんなで意見を出しあってみよう。</p> 	<p><b>Props</b> (プロップス) <b>Special Activity Day</b> 街路樹や看板、まちの人々などの小道具を作って、ミニチュアの街をつくろう！</p> 

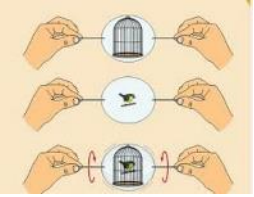




Week 6: Travel (旅行・観光)

8/19 Monday	8/20 Tuesday	8/21 Wednesday	8/22 Thursday	8/23 Friday
<p><b>Transportation</b> (移動手段) 海、山、海外・・・旅行の目的地にたどり着くためには、どんな手段があるだろう。みんなはどんな乗り物に乗ったことがある？</p> 	<p><b>Clothing</b> (洋服) 旅の目的地によって、気候が全く異なることや、旅を楽しむために適した洋服を選ぶことを学びます。目的地を思い浮かべて、紙の人形にぴったりの洋服を着せよう。</p> 	<p><b>Holiday Activities</b> (休暇の過ごし方) 休みの日には、どんなことがでるだろう？いろいろな過ごし方をみんなで考えてみよう。</p> 	<p><b>Camping</b> (キャンプ) にぎやかな都会から少し離れて、自然を満喫できるキャンプ。どんな風にも楽しもう？自然の中ではどんな動物を見つかるかな？</p> 	<p><b>Airport</b> (空港) <b>Special Activity Day</b> 世界の名所をまわる旅に出よう。空港ってどんな場所？何があるの？そしてポップサイズスティックを使って飛行機を作ってみよう。</p> 






**Week 1: Myths & Legends (神話と伝説)**

7/22 Monday	7/23 Tuesday	7/24 Wednesday	7/25 Thursday	7/26 Friday
<p><b>Leprechauns</b> (妖精レプラコーン) 黄金のありかを知っているという、アイルランドの妖精レプラコーンについて探究します。レプラコーンにまつわる単語、「gold」や「green」なども学ぼう。</p> 	<p><b>Wizards &amp; Witches</b> (魔法使いと魔女) 魔法使いや魔女に関する物語を紐解き、魔法のトリックについて探究してみよう。マジックに使う身近なもの英語表現も身につけよう。</p> 	<p><b>Greek Mythology</b> (ギリシャ神話) ギリシャ神話には興味深いエピソードがたくさんあります。登場人物のたまたまもユニーク！知の女神・アテナをイメージしたクラフトにも挑戦しよう。</p> 	<p><b>Robin Hood</b> (ロビンフッド) イングランドの伝説の人物、「ロビンフッド」について学びます。彼はどんなことをした人なのかな？</p> 	<p><b>Hercules</b> (ヘラクレス) <b>Special Activity Day</b> ギリシャ神話の英雄ヘラクレスはどのような運命を辿ったのでしょうか。ヘラクレスの星座もあることを知っていますか。</p> 

**Week 2: Animation (アニメーション)**

7/29 Monday	7/30 Tuesday	7/31 Wednesday	8/1 Thursday	8/2 Friday
<p><b>Thaumatrope</b> (ソーマトロップ) アニメーションの歴史を学んだら、別々の絵が一体になって見える、不思議な「ソーマトロップ」を作ろう。</p> 	<p><b>Animation Character</b> (アニメーションキャラクター) 私たちがよく目にするアニメーションのオリジナルキャラクターをデザインしてみよう。</p> 	<p><b>Storyboard</b> (絵コンテ) 今日は、物語を作る過程を探究しよう。アニメーションの「Scene」って何だろう？絵コンテ作りを体験しながら知っていこう。</p> 	<p><b>Flip Books</b> (パラパラマンガ) パラパラマンガをつくりながら、アニメーションの「Sequence」について探究します。絵と物語を自分で考えて、創造力を刺激します。</p> 	<p><b>Video Making</b> (ビデオ制作) <b>Special Activity Day</b> アニメーションにまつわる様々な仕組みや技術を学んだ今週。他のクラスの友だちと、学んだことを教えあいながら、みんなでビデオを作って上映しよう！</p> 

**Week 3: Science & Technology (科学技術)**






8/5 Monday	8/6 Tuesday	8/7 Wednesday	8/8 Thursday	8/9 Friday
<p><b>Weather: Clouds</b> (雲) 雲は何でできているのかな？色々な種類があることも探究しよう。雲の形はどうやって決まるのだろうか？</p> 	<p><b>States of Matter</b> (物質の三態) 物質には「固体」「液体」「気体」があることを学びます。固体に何が起ると液体になる？逆の場合はどうだろうか？実験してみよう。</p> 	<p><b>Renewable Energy</b> (再生可能エネルギー) 物を動かす力は、どうやって生まれているのだろうか。私たちの暮らしが自然の力と密接に関わっていることを学びます。</p> 	<p><b>Robots</b> (ロボット) ロボットにはどんな機能が備わっているのかな？日常のどのような場面で役に立てられているのだろうか。自分で作るとしたら、どんなロボットにする？</p> 	<p><b>Electricity and Magnetism</b> (電気と磁気) <b>Special Activity Day</b> 身の回りには、まだまだたくさん驚きや発見が隠れています。みんなでアイデアを出しあって、さらに科学技術の世界を探究しよう！</p> 

※探究の内容はその日の状況によって、変わる場合があります。  
※クラフト写真はイメージです。実際に制作するクラフトと異なる場合があります。

**Week 4: Design (デザインの世界)**






8/12 Monday	8/13 Tuesday	8/14 Wednesday	8/15 Thursday	8/16 Friday
 <b>National Holiday</b>	<b>Furniture and Housing (家具と住宅)</b> みんなの家にもある「家具」に目を向けてみよう。家具も様々なデザインによってできていることを学び、自分の部屋に置きたい夢の家具をデザインします。 	<b>Fashion (ファッション)</b> ファッションデザイナーになった気分、自由な発想でデザインしてみよう。 	<b>Transportation (乗り物)</b> 今までにない乗り物をデザインしてみよう。かっこいいのは？速く移動できそうなのは？どんなデザインがいいだろう。フライングジャイロスコープのデザインも学ぼう。 	<b>Products (製品)</b> <div style="border: 1px dashed orange; padding: 5px; text-align: center;">                         ★ Special Activity Day ★                     </div> あなたのお気に入りのモンスタースターのための朝食シリアルを開発します。キャラクターのうちわも作ろう。 

**Week 5: Travel (旅行・観光)**






8/19 Monday	8/20 Tuesday	8/21 Wednesday	8/22 Thursday	8/23 Friday
<b>Barbados (バルバドス)</b> カリブ海に浮かぶ島国・バルバドスの地理や文化について学びます。収穫祭「Crop Over」で現地の人々がつける羽根かざりを作ってみよう！ 	<b>South Africa (南アフリカ)</b> 南アフリカの自然の美しさや、生息している動物について学習します。南アフリカのカラフルな国旗についても探究しよう。 	<b>Finland (フィンランド)</b> 北欧の国・フィンランド。お城や「Northern Lights」などの名所を巡ろう。旅先から届くと嬉しいポストカードを、家族のために作ってみよう！ 	<b>Japan (まだ知らない日本)</b> 私たちが住む国、日本を探究します。知っていること、知らないことをみんなで話し合おう。 	<b>Around the World (世界の国々)</b> <div style="border: 1px dashed orange; padding: 5px; text-align: center;">                         ★ Special Activity Day ★                     </div> 世界の名所をまわる旅に出よう。知らないものに会ったら、英語では何といえればいいかな？今週学んだフレーズを使ってみよう！夢の旅行を楽しんだら、家族へのおみやげも忘れずに！ 

※探究の内容はその日の状況によって、変わる場合があります。  
 ※クラフト写真はイメージです。実際に制作するクラフトと異なる場合があります。

**Week 1: Myths & Legends (神話と伝説)**

7/22 Monday	7/23 Tuesday	7/24 Wednesday	7/25 Thursday	7/26 Friday
<p><b>Fire (火)</b> 私たちの生活になくはならない火。火に関する「folktales」はいたるところで伝承されています。人がどのように火を使うようになったのか、紐解いていきましょう。</p> 	<p><b>Australian Aboriginal Mythology (アボリジニの神話)</b> オーストラリアの原住民族、アボリジニ。彼らにまつわる物語は、オーストラリアの神秘的な自然や、ユニークな野生動物について探究する手掛かりとなります。物語の鍵となる「Serpent」のクラフトも楽しもう。</p> 	<p><b>Mysterious Crop Circles (ミステリーサークル)</b> (ミステリーサークル) 世界の様々なところで発見されている「ミステリーサークル」。人々はその美しさにも魅了されてきました。未だ解明されていないミステリーサークルの真相について、みんなで意見を申しあってみよう！</p> 	<p><b>Thunder &amp; Lightning (雷と稲妻)</b> 自然の驚異を感じさせる雷。私たちの祖先も、畏怖をもって語ってきました。日本では「雷様」とも言われるこの現象にまつわる物語を探究しましょう。</p> 	<p><b>The Sun and Moon (太陽と月)</b> ★ <b>Special Activity Day</b> ★ 太陽と月にまつわる伝説を学びましょう。クラフトでは月の満ち欠けを表現します。</p> 

**Week 2: Animation (アニメーション)**






7/29 Monday	7/30 Tuesday	7/31 Wednesday	8/1 Thursday	8/2 Friday
<p><b>Flip Books (パラパラマンガ)</b> パラパラマンガをつくりながら、アニメーションの構成や制作の注意点などを探究します。どうすれば思った通りに絵が動くだろう？</p> 	<p><b>Comic Book (コミックブック)</b> 漫画のオリジナルキャラクターを考えて、コミックブックの表紙をデザインしてみよう。</p> 	<p><b>Puppets (パペット)</b> (パペット) 今日はパペットについて学び、自分だけのパペットを作ってみよう。</p> 	<p><b>Zoetropes (ゾエトロープ)</b> (ゾエトロープ) まずは、アニメーションが誕生した頃の、原始的な手法を学ぼう。回転させると絵が動いて見える「ゾエトロープ」作りにも挑戦します。</p> 	<p><b>Video Making (ビデオ制作)</b> ★ <b>Special Activity Day</b> ★ アニメーションにまつわる様々な仕組みや技術を学んだ今週。他のクラスの友だちと、学んだことを教えあいながら、みんなでビデオを作って上映しよう！</p> 

**Week 3: Science & Technology (科学技術)**

8/5 Monday	8/6 Tuesday	8/7 Wednesday	8/8 Thursday	8/9 Friday
<p><b>Chemical Reactions (化学反応)</b> 異なる物質同士を融合させることで起こる、化学反応を観察します。物質が変わると、反応のしかたも変わってくるのかな？楽しく実験しながら、状態に関する英語表現も身につけていこう。</p> 	<p><b>Robots (ロボット)</b> (ロボット) ロボットが、私たちの日常生活にどのように浸透し、どんな作用を与えているか、教師やクラスメイトと英語でディスカッションしよう。</p> 	<p><b>Electricity (電気)</b> (電気) 今日は電気について探究します。どんなところに電気が使われているだろう。身近なものを使って、「電気の作り方」の実験も行います。</p> 	<p><b>Mixing (混ぜてみよう)</b> (混ぜてみよう) 様々な液体を使って「混ぜること」について探究します。色、形、スピード...どんなことを発見できるかな？クラスメイトとの着眼点のちがいがも楽しんでみよう。</p> 	<p><b>Light and Sound (光と音)</b> (光と音) ★ <b>Special Activity Day</b> ★ 光と音の実験に取り組みます。仕組みを知ったら、楽しい糸電話を作ってみよう。</p> 

※探究の内容はその日の状況によって、変わる場合があります。  
※クラフト写真はイメージです。実際に制作するクラフトと異なる場合があります。

### Week 4: Park Design (パーク・デザイン)

8/12 Monday	8/13 Tuesday	8/14 Wednesday	8/15 Thursday	8/16 Friday
 <b>National Holiday</b>	<b>Theme Park (テーマパーク)</b> 映画や物語、ある国などをモチーフにしている「テーマパーク」。みんなが知っているテーマパークは、どのようにデザインされているだろう？自分で作るとしたら、どんな施設にする？ 	<b>Map (地図)</b> テーマパークを楽しむには、地図も欠かせません。わかりやすく楽しい地図にするためには、どんな工夫をすればいいだろう。 	<b>Characters (キャラクター)</b> ユニークで愛されるキャラクターってどんなものだろう？テーマパークのマスコットキャラクターを考案しよう！ 	<b>Attractions (アトラクション)</b> Special Activity Day ジェットコースターをデザインします。デザインを元に、カラフルなクラフトペーパーを使って作ってみよう！ 

### Week 5: Travel (旅行・観光)

8/19 Monday	8/20 Tuesday	8/21 Wednesday	8/22 Thursday	8/23 Friday
<b>Brochure (パンフレット)</b> 東京にある魅力的なスポットとはどこだろう？みんなで意見を出しあったら、その場所について調べて、観光客に案内するためのパンフレットを作ろう。英語での広告表現も学びます。 	<b>Hotel (ホテル)</b> ホテル選びも旅の重要なポイント。自分が利用したときのことを考えながら、理想的なホテルについて探究してみよう。ホテルでよく目にする「Do Not Disturb」サインを作ってみよう！ 	<b>Package Tour (パッケージツアー)</b> 無理なく、楽しく、予算にかなうパッケージツアーを作るには多角的な視点が必要です。理想的なパッケージツアーを計画してみよう！ 	<b>Future Destinations (未来の旅行先)</b> 数十年前には世界旅行がこんなに身近になるとは考えられなかったもの。未来には、どんなところに行けるだろう？そこにはどんな街がある？ 	<b>Airport (空港)</b> Special Activity Day 旅行に関する活動が盛りだくさんの1日を過ごします。紙飛行機を作ったり、パスポートを作って世界中の入国スタンプを集めたり、みんなで世界旅行気分を味わおう！ 

※探究の内容はその日の状況によって、変わる場合があります。  
 ※クラフト写真はイメージです。実際に制作するクラフトと異なる場合があります。



サマースクールでの1日

※過去の実施例です。

Greeting Time

まずはホールで「Hello Song」。身体を動かすゲームをしたり、歌を歌ったりしながらウォームアップ。



Kinesthetic

キネステティックの時間。5時間のカリキュラムがスタート。ダンスやヨガ、ゲームなどを通じて、身体を動かすことの楽しさを学ぶと共に協調性やリーダーシップを学びます。

Circle Time

スクールルールを学んだあと、この社会の一員として共生していくにはどうしたらいいのか身近な問題をテーマにみんなで考えます。ゲームを通して、仲間を応援したり、一緒に喜んだりすることを体験します。

Lunch Time

午前中のアクティビティが終わったら、みんなでランチタイム！教師や生徒同士で楽しくおしゃべり。



Theme Activity 1

今週のテーマは「デザイン」  
■ファッションを探知しよう  
服にはどんなデザインがある？  
どんな素材が使われている？  
みんなが持っている知識を出し合っ  
て情報をシェアしながら学びます。



Story Telling

テーマに沿った英語の本を教師と一緒に読みます。教師の質問に答えながら、テーマへの理解を深め、読み取る力、伝える力、想像力を養います。



Language Strategies

英語力強化プログラム。テーマに沿った、単語パズルや書きとりで、ライティング・ボキャブラリーを養う時間。集中して机に向かいます。



Theme Activity 2

■服をデザインしてみよう  
知識と想像力を活かして、自分が好きな服をデザイン。デザインが完成したら、実際に自分で製作。作品になっていく過程はエキサイティング！



Goodbye Time

テーマアクティビティに戻って、自分の好きな服を完成させたら、あっという間に終了。復習もして今日一日の締めくくり。明日また一緒に学ぶ仲間とも、今日で終わりの仲間とも笑顔でGoodbye！



お預かりタイム(オプション)

■日本人スタッフによる朝のお預かり



小学校の宿題がある生徒は宿題に取り組みます。それ以外の生徒はカードゲーム遊びなどをして過ごします。

■日本人スタッフによる午後～夜のお預かり  
20:00以降のお預りの場合は夕食の手配もいたします。  
(小学生のみ)

毎週金曜日は  
**Special Activity Day!**

探究しながら学べるゲームで  
楽しく過ごす特別な金曜日！  
週の締めくくりは、  
1週間のテーマのまとめでもある  
**Special Activity Day**で！

■ご友人紹介キャンペーン 在校生保護者の皆さまへ

ご友人・お知り合いの皆さまにもサマースクールにご参加いただきやすくなるキャンペーンを実施中です。シーズンスクール(スプリング・サマー・ウィンター)のご参加が初めての方は特別割引料金にてご参加いただけます(当校のシーズンスクールのご参加いただいたことのある方、当校に在籍された経験がある方は対象外となります。ご兄弟間でもご利用いただけます)。ご利用方法、詳細につきましてはHPをご覧ください。 <https://tokyois-kg-as.com/schoollist/kachidoki/season/>