



東京インターナショナルスクール  
札幌円山キンダーガーデン・アフタースクール

# サマースクールのご案内

## 2023年7月24日(月)～8月18日(金)

年少～  
小学4年生  
対象

- 【特徴1】 経験豊富な英語ネイティブ教師と、探究型カリキュラムを「英語で」学びます。
- 【特徴2】 1週間ごとにテーマを設定。1週間通して参加できる「Weekパック」もございます※。
- 【特徴3】 英語のレベルは問いません。どなたでもご参加いただけます。
- 【特徴4】 ランチはスクールでご用意いたします。栄養バランスに配慮したメニューをご提供します。
- 【特徴5】 授業前後のお預かりサービスもございます。(オプション)

※1日単位でもご参加頂けますが、探究学習をより深めるため、1週間単位でのご参加をお勧めします。



### 参加対象・開講期間・時間

対象	開講期間	サマースクール時間	お預かりサービス(オプション)
年少～年長	7月24日(月)～8月18日(金)の平日 (8月14日(月)・15日(火)休み)	10:00～15:00(5時間)	8:30～10:00 / 15:00～18:00
小学1～4年生	7月26日(水)～8月18日(金)の平日 (8月14日(月)・15日(火)休み)		8:30～10:00 / 15:00～21:00

### 定員: 各クラス 14～18名

※クラスは、お申込み状況に応じて編成いたします。ご希望に添えない場合もございますが、あらかじめご了承ください。

### 持ち物: 水筒(水又はお茶)、ハンカチ、上履き、温度調整できる服装(脱ぎ着できるようにしてください)

※フォークを使用する方はご持参ください。

### サマースクール(5時間)の参加料金/単日申込み

※料金はすべて税込です

札幌円山校在校生 (キンダーガーデン、 アフタースクールコース、LTEコース)	一般生
5,720円/日	8,800円/日

「Weekパック」でお申込みいただくと、  
参加料金(左記)が5%OFFとなります。

### 【5日開講週の場合】

在校生: 27,170円/週(5,434円/日)

一般生: 41,800円/週(8,360円/日)

※開講日数は週によって異なります。割引は、Weekパックでお申込みいただいた週の全日程に適用されます。

### 教材費(施設維持費・ランチ代込み): 880円/日

### お預かりサービス料金(オプション、定員あり): 550円/30分ごと

※お預かり時間が15分を経過した時点で30分の延長料金を加算させていただきます。※19:00以降のお預かりは夕食(660円)をご提供します。

### お申込み方法

先着順に受け付けます。「参加申込案内」の内容をご確認の上、札幌円山校のホームページからお申込みください。

### 開講場所

東京インターナショナルスクール 札幌円山キンダーガーデン・アフタースクール

札幌市中央区南二条西19丁目291-6 ヴィルヌーブ円山1階

(地下鉄東西線 西18丁目駅から徒歩3分、札幌市電 西15丁目駅から徒歩5分)

<お問合せ> TEL: 011-633-2255 (月～金11:00～19:00/土10:00～18:00) E-mail: sapporomaruyama@tokyois-as.com

<HP> <https://tokyois-kg-as.com/schoollist/sapporo/season/>

<運営会社> 練成会グループ 株式会社れんせい



## 東京インターナショナルスクール 札幌円山キダーガーデン・アフタースクール サマースクール参加申込案内

### ■お申込み方法：ホームページの申し込みフォームからお申込みください。

<Weekパックお申込み受付期間：～6月9日(金)午前10時まで>

上記日時以降は、Weekパックをお申込みいただくことができません。Weekパックはキャンセル待ちの受付もございませんので、お早めにお申込みください。

- ・Weekパックは3日以上開講する週に適用されます。
- ・紹介割引制度を併用される場合、Weekパック割引(5%OFF)は適用されません。

<単日のお申込み受付期間：6月9日(金)午前11時以降>

Weekパック受付期間終了後、単日でのお申込みを受け付けます。満席の日程については、お申込み後キャンセル待ちとなります。

- ・参加日の2開校日前(土・日・祝、休校日を除く月～金)17時までにお申込みください。
- ・当該週の開講日全てを単日でお申込みいただいた場合でも、Weekパックは適用されません。

### ■受付完了～ご入金手続き

お申込みいただいた日程が満席の場合は、1週間以内に別途担当者よりご連絡させていただきます。

1週間経過後も当校より一切の連絡がない場合は、大変お手数ですがお問い合わせください。

<当校の在校生>：当校よりお申込み完了メールがお手元に届きましたら受付完了となります。

お支払いは口座振替とさせていただきます。(口座振替の手続きがお済みでない方は一般生と同じ方法でお支払いをお願いします。)

※お預かりおよび夕食サービスのご利用料金につきましては、サマースクール終了後の請求とさせていただきます。

<一般生>：ご入金をもって受付完了とさせていただきます。

コンビニ支払いまたはペイジー支払いによる前払いとなります。お申し込み日より1週間以内にメールで請求書とお支払い方法詳細をお送りしますので、記載された期日までにお支払いをお願いいたします。

※期日までにご入金がない場合は、自動的にキャンセルとなります。あらかじめご了承ください。

※お申込みいただいた日程が満席の場合は、その旨をご連絡いたします。(請求書はお送りしません。)

※お預かりのご利用料金につきましては、サマースクール終了後の請求とさせていただきます。

※お支払いの際、振込手数料は保護者様のご負担となります。

### ■お申込みのキャンセル・変更に関して

(1)サマースクールのお申込みキャンセル：参加料金及び教材費(ランチ代込)に対し以下のキャンセル料が発生します。

<Weekパックのお申込みキャンセル>

・受付完了後～キャンセルされる週開校初日の1開校日前(日・祝、休校日を除く)午前10時まで：20%

・上記以降：100%

※Weekパックでは、週内の一部曜日のみのお申込みキャンセルをお受けできかねます。

※Weekパックは、お申込み後の振替をお受けできかねますので、お申込みの際は間違えないようご注意ください。

<単日のお申込みキャンセル>

・受付完了後～参加日の1開校日前(土・日・祝、休校日を除く)午前10時まで：20%

・上記以降：100%

(2)単日お申込み分の変更について

単日でお申込みいただいた日程をやむを得ず欠席される場合は、今回のサマースクール日程内での授業の振替受講が可能です。

欠席される日の1開校日前(日・祝、休校日を除く)午前10時までにご連絡ください。

ただし、クラスに空席がある場合に限りです。レベルや年齢が異なるクラスへは振替できかねますのでご了承ください。

(3)お預かりサービスのキャンセル・変更について

#### ■お申込み後のお預かりキャンセルおよび夕食のキャンセル

ご利用日の1開校日前(日・祝、休校日を除く)午前10時までにご連絡ください。

それ以降のお申し出もしくはご連絡なくキャンセルされた場合は、預かり料金の100%のキャンセル料及び、19時以降のお預かりサービスをお申し込みの方は夕食代をいただきます。

#### ■お預かりサービスの追加お申込み、時間延長

ご利用日の1開校日前(日・祝、休校日を除く)午前10時までにご連絡ください。それ以降のお申込みはご希望に添えない場合がございます。

また19時～21時のお預かりサービスを追加お申し込みいただいた場合、当校提携会社以外の夕食の手配となる場合があります。

(4)キャンセル・変更のお申込み方法

ご連絡方法：メールにてご連絡ください。連絡先メールアドレスは、申込み完了メールにてお知らせいたします。

尚、確実な受付のため、お電話・口頭での変更・キャンセルは受け付けておりません。あらかじめご了承ください。

また参加料金及び教材費の返金時にかかる振込手数料は保護者様のご負担となります。

### ■参加資格の停止について

他の生徒の安全を脅かす行為や、クラスの進行を著しく妨げる行為をした場合等、授業の途中でも退場いただく場合があります。その場合、当日の授業料のご返金はいたしかねます。

### ■アレルギーに関して

- ・原則、個別のアレルギー対応・除去食は承りかねます。重度のアレルギー等をお持ちの場合はお食事のご持参をお願いいたします。
- ・万が一、当校指定の食事をお召し上がりになった結果、アレルギー症状を発症した場合でも、当校は一切の責任を負いかねます。
- ・食品や植物などを教材として使用することがあります。アレルギー等をお持ちの場合は、お申込みの際にご相談ください。

### ■災害時の対応方針

悪天候(大雪・台風・豪雨)等の場合は、当校の判断により、授業内容の変更や、臨時休校になることがあります。

当日朝までにホームページ(<https://tokyois-kg-as.com/schoollist/sapporo/season/>)にてお知らせいたします。

休校のお知らせがなかった場合は、原則授業を行います。










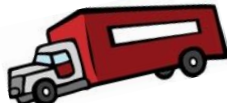



個別の事情による欠席・遅刻等に対する返金等は行いませんのでご了承ください。



	7/24 (Mon)	7/25 (Tue)	7/26 (Wed)	7/27 (Thu)	7/28 (Fri)
Theme	Week 1: Team Sports (チーム・スポーツ)				
年少 年中 年長	<b>Dodgeball</b> (ドッジボール)	<b>Baseball and Softball</b> (野球とソフトボール)	<b>Volleyball</b> (バレーボール)	<b>Relays</b> (リレー)	<b>Team Sports Day</b> (チーム・スポーツ・デイ)
	ドッジボールのルールと楽しみ方を学び、教室でできるドッジボールに挑戦！ 	野球とソフトボールのルールと楽しみ方を学び、教室でできる野球ゲームをしよう！ 	バレーボールのルールと楽しみ方を学び、教室でできるバレーボールゲームで遊ぼう！ 	リレー形式のスポーツを探究し、オリジナルのリレーゲームを考えて遊んでみよう！ 	<div style="border: 1px dashed orange; padding: 5px; text-align: center;"> <b>Special Activity Day</b> </div> 今週学んだチーム・スポーツで、チーム対抗戦をしてみよう！午後は特別アクティビティ！的当てやいろいろなゲームを楽しもう！ 
	7/31 (Mon)	8/1 (Tue)	8/2 (Wed)	8/3 (Thu)	8/4 (Fri)
Theme	Week 2: Sea Animals (海の動物たち)				
年少 年中 年長	<b>Dolphins</b> (イルカ)	<b>Fish</b> (魚)	<b>Octopus and Squid</b> (タコとイカ)	<b>Whales</b> (クジラ)	<b>Turtles</b> (カメ)
	イルカたちが住む場所や食べているものなどについて学びます。イルカの体の構造を学び、クラフトを作ってみよう！ 	魚の主な特徴について探究します。魚の体の構造に注目しながら、魚のクラフトを作ろう！ 	タコとイカの共通点や違いを探究し、「触手ゲーム」で遊ぼう！ 	いろいろなクジラについて探究します。体の構造を学び、クジラのクラフトを作ってみよう！ 	<div style="border: 1px dashed orange; padding: 5px; text-align: center;"> <b>Special Activity Day</b> </div> カメの特徴について学んだら、「カメゲーム」で遊ぼう！午後は「動物ビンゴゲーム」をしたり独自の動物ゲームを作って楽しもう。 
	8/7 (Mon)	8/8 (Tue)	8/9 (Wed)	8/10 (Thu)	8/11 (Fri)
Theme	Week 3: Sea Transportation (海の乗り物)				
年少 年中 年長	<b>Sailing Boats</b> (セーリングボート)	<b>Ships</b> (船)	<b>Submarines</b> (潜水艦)	<b>Ferries</b> (フェリー)	<div style="text-align: center;">  <p><b>National Holiday</b></p> </div>
	帆船の構造について学びます。自分の船を作ってクラスでのレースゲームに挑戦します！ 	さまざまな船のタイプについて探究し、船の構造を学びます。船のクラフトを作ってみよう！ 	潜水艦について探究し、「潜水艦ゲーム」で遊べます。潜水艦のクラフト制作にも挑戦！ 	フェリーについて探究します。どんな構造で、何を運んでいるかな？フェリーのクラフトを作ってみよう！ 	

	8/14 (Mon)	8/15 (Tue)	8/16 (Wed)	8/17 (Thu)	8/18 (Fri)
Theme	Week 4: Outdoors: Beach(ビーチ)				
年少 年中 年長			<b>Summer Holiday</b> (夏休み)	<b>Beach Animals</b> (ビーチにいる動物)	<b>Water Sports</b> (ウォータースポーツ)
			ビーチに出かけるときは、何を持っていく？ミニチュアのスーツケースを作って、持ち物を入れてみよう！ 	ビーチで見つけることができるさまざまな動物について探究します。動物のクラフトを作ってみよう！ 	<div style="border: 2px dashed blue; padding: 5px; text-align: center;"> <span style="color: blue;">★</span> <b>Special Activity Day</b> <span style="color: blue;">★</span> </div> ビーチでできるアクティビティやウォータースポーツについて探究します。教室でもできるゲームで遊んでみよう！午後は楽しいビンゴゲームで賞品をゲットできるかも！ 

※探究の内容はその日の状況によって、変わる場合があります。  
 ※クラフト写真はイメージです。実際に制作するクラフトと異なる場合があります。

		7/24 (Mon)	7/25 (Tue)	7/26 (Wed)	7/27 (Thu)	7/28 (Fri)
Theme		Week 1: Ball Sports (球技)				
小1 小2				<b>Tennis</b> (テニス)	<b>Soccer</b> (サッカー)	<b>Bowling</b> (ボウリング)
				テニスの歴史やルールについて学びます。教室でできるテニスゲームに挑戦しよう！  	サッカーの歴史やルールについて学びます。教室でできるサッカーゲームに挑戦しよう！  	<div style="border: 1px dashed blue; padding: 5px; text-align: center;"> <span style="color: orange;">★</span> <b>Special Activity Day</b> <span style="color: orange;">★</span> </div> ボウリングの歴史やルールについて学びます。教室でできるボウリングゲームに挑戦しよう！午後は特別アクティビティ！的当てやいろいろなゲームを楽しもう！  
Theme		7/31 (Mon)	8/1 (Tue)	8/2 (Wed)	8/3 (Thu)	8/4 (Fri)
Theme		Week 2: Land Animals (陸の動物たち)				
小1 小2		<b>Apes</b> (類人猿)	<b>Big Cats</b> (ネコ科の大型動物)	<b>Reptiles</b> (爬虫類)	<b>Rodents</b> (げっ歯類)	<b>Large Land Animals</b> (陸の大型動物)
		チンパンジーやゴリラなどの類人猿について探究します。どんなところに住んで、何を食べているのかな？ 猿のクラフトを作ってみよう！  	ささまざまな種類のネコ科の大型動物について探究します。ライオンやタイガーのマスクを作ろう！  	ささまざまな種類の爬虫類について探究します。カメのクラフトを作ってみよう！  	リス、ねずみなどさまざまな種類のげっ歯類について探究します。ヤマアライシのクラフトを作ってみよう！  	<div style="border: 1px dashed blue; padding: 5px; text-align: center;"> <span style="color: orange;">★</span> <b>Special Activity Day</b> <span style="color: orange;">★</span> </div> 陸の大型動物について学び、大きさや重さを比べてみよう。午後は「動物ビンゴゲーム」をしたり独自の動物ゲームを作ってみよう。  
Theme		8/7 (Mon)	8/8 (Tue)	8/9 (Wed)	8/10 (Thu)	8/11 (Fri)
Theme		Week 3: Land Transportation (陸の乗り物)				
小1 小2		<b>Cars</b> (自動車)	<b>Trucks</b> (トラック)	<b>Motorbikes</b> (モーターバイク)	<b>Trains</b> (電車)	
		自動車のデザインを探究し、超スピードの紙コップカー作りに挑戦します！  	ささまざまな種類のトラックについて探究します。トラックはどんな用途に使われているかな？ トラックをテーマにしたクラフトを作ろう！  	モーターバイクの特徴や仕組みなどについて探究します。教室でできるモーターバイクゲームで遊ぼう！  	電車の歴史について探究します。形はどんなふうになってきたのかな？ 電車をモチーフにペン立てを作ってみよう！  	<div style="text-align: center;">  <p><b>National Holiday</b></p> </div>






小学  
1・2年生  
対象

	8/14 (Mon)	8/15 (Tue)	8/16 (Wed)	8/17 (Thu)	8/18 (Fri)
Theme	Week 4: Outdoors: Parks (アウトドア:公園)				
小1 小2			<b>Games</b> (ゲーム)	<b>Water Park</b> (ウォーターパーク)	<b>Theme Park</b> (テーマパーク)
			公園でできるさまざまなゲームについて探究します。オリジナルの凧をデザインしてみよう！ 	ウォーターパークってどんなところ？ 何がある？ オリジナルのウォータースライダーを作ってみよう！ 	<div style="border: 1px dashed orange; padding: 5px; text-align: center;"> <b>Special Activity Day</b> </div> テーマパークにはどんなアトラクションがある？ 好きな乗り物は何？ オリジナルのローラーコースターのクラフトを作ってみよう！ 午後は楽しいビンゴゲームで賞品をゲットできるかも！ 

※探究の内容はその日の状況によって、変わる場合があります。  
 ※クラフト写真はイメージです。実際に制作するクラフトと異なる場合があります。

小学  
3・4年生  
対象

	7/24 (Mon)	7/25 (Tue)	7/26 (Wed)	7/27 (Thu)	7/28 (Fri)
Theme	Week 1: Olympic Sports (オリンピック競技)				
小3 小4			<b>Field</b> (陸上フィールド競技)	<b>Gymnastics</b> (体操競技)	<b>New Olympic Sports</b> (新しいオリンピック競技)
			円盤投げ、棒高跳びなどの陸上フィールド競技種目について探究します。教室でできる陸上競技ゲームに挑戦！ 	さまざまな体操競技について探究します。簡単な動きを真似してやってみよう！ 	<div style="border: 1px dashed orange; padding: 5px; text-align: center;"> <b>Special Activity Day</b> </div> 今週学んだオリンピック競技について振り返ります。新しいスポーツを考えてみよう！ 午後は特別アクティビティ！ 的当てやいろいろなゲームを楽しもう！ 

※探究の内容はその日の状況によって、変わる場合があります。  
 ※クラフト写真はイメージです。実際に制作するクラフトと異なる場合があります。

		7/31 (Mon)	8/1 (Tue)	8/2 (Wed)	8/3 (Thu)	8/4 (Fri)
Theme		Week 2: Air Animals (空の動物たち)				
小3 小4	Eagles and Hawks (ワシとタカ)	Insects (昆虫)	Bats (コウモリ)	Owls (フクロウ)	Japanese Birds (日本の鳥たち)	
	<p>さまざまな種類のワシとタカについて探究します。空飛ぶクラフトを作ってみよう！</p> 	<p>さまざまな昆虫の種類について探究します。昆虫のクラフト作りに挑戦しよう！</p> 	<p>コウモリについて探究します。体の特徴は？ どんどころに住んで、何を食べているのかな？ 空飛ぶコウモリのクラフトを作ってみよう！</p> 	<p>フクロウの体の特徴や、巣、食べ物など生態について学びます。赤ちゃんフクロウのアート作品を作ってみよう！</p> 	<p><b>Special Activity Day</b></p> <p>日本で発見される様々な鳥について学んだら、ツルのグリーティングカードを作ります。午後は、特別な鳥をテーマにビンゴゲームを楽しもう！</p> 	
Theme		Week 3: Air Transportation (空の乗り物)				
小3 小4	Hot Air Balloon (熱気球)	Jet (ジェット機)	Rocket (ロケット)	Airplane (飛行機)	 <p><b>National Holiday</b></p>	
	<p>熱気球が飛ぶ仕組みについて学び、実験を行います。そして気球の工作をします！</p> 	<p>ジェット機の特徴について学びます。段ボールを使ってジェット機のクラフトを作ってみよう！</p> 	<p>ロケットについて探究します。空気を推進力に進むロケットを作ってみよう！</p> 	<p>飛行機について探究します。なぜ飛べるのかな？ どんな構造かな？ 紙で飛行機のクラフト作成に挑戦！</p> 		
Theme		Week 4: Mountains (山)				
小3 小4			Fishing (フィッシング)	Animals (動物)	Safety (安全)	
			<p>山の渓谷でのフィッシングには、何を持っていく必要があるかな？ フィッシングゲームを作って遊ぼう！</p> 	<p>日本の山に生息する動物たちについて学びます。けもの道を歩いているのは、どんな動物たちかな？</p> 	<p><b>Special Activity Day</b></p> <p>ハイキング、キャンピング、フィッシングに山へ出かけるときの安全対策について探究します。午後は、宝探しゲームに挑戦！</p> 	

年少～  
小学4年生  
対象

サマースクールでの1日

※過去の実施例です。

Greeting Time

まずはホールで「Hello Song」。  
身体を動かすゲームをしたり、  
歌を歌ったりしながらウォームアップ。



Kinesthetic

キネステティックの時間。  
5時間のカリキュラムがスタート。ダン  
スやヨガ、ゲームなどを通じて、身体を  
動かすことの楽しさを学ぶと共に協調  
性やリーダーシップを学びます。



Circle Time

スクールルールを学んだあと、この社会の一員として  
共生していくにはどうしたらいいのか身近な問題を  
テーマにみんなで考えます。ゲームを通して、仲間を  
応援したり、一緒に喜んだりすることを体験します。

Lunch Time

午前中のアクティビティが終わったら、  
みんなでランチタイム！  
教師や生徒同士で楽しくおしゃべり。



Theme Activity 1

今週のテーマは「デザイン」  
■ファッションを探知しよう  
服にはどんなデザインがある？  
どんな素材が使われている？  
みんなが持っている知識を出し合って  
情報をシェアしながら学びます。



Story Telling

テーマに沿った英語の本を教師と  
一緒に読みます。教師の質問に  
答えながら、  
テーマへの理解を深め、  
読み取る力、伝える力、想像力を養います。



Language Strategies

英語力強化プログラム。  
テーマに沿った、単語パズルや  
書きとりで、ライティング・  
ボキャブラリーを養う時間。  
集中して机に向かいます。



Goodbye Time

テーマアクティビティに戻って、  
自分の好きな服を完成させた  
ら、あっという間に終了。  
復習もして今日一日の  
締めくくり。  
明日また一緒に学ぶ仲間とも、  
今日で終わりの仲間とも  
笑顔でGoodbye！



Theme Activity 2

■服をデザインしてみよう  
知識と想像力を活かして、  
自分が好きな服をデザイン。  
デザインが完成したら、  
実際に自分で製作。  
作品になっていく過程はエキサイティング！



お預かりタイム(オプション)

■日本人スタッフによる朝のお預かり



小学校の宿題がある生徒  
は宿題に取り組みます。  
それ以外の生徒は、  
カードゲーム遊びなどを  
して過ごします。

■日本人スタッフによる午後～夜のお預かり

19:00以降のお預りの場合は夕食の手配もいたします。  
(小学生のみ)

毎週金曜日は **Special Activity Day!**

探究しながら学べるゲームで  
楽しく過ごす特別な金曜日！  
週の締めくくりは、  
一週間のテーマのまとめでもある  
**Special Activity Day**で！

