

サマースクールのご案内  
2023年7月21日(金)～8月31日(木)年少～  
小学3年生  
対象

- 【特徴1】 経験豊富な英語ネイティブ教師と、探究型カリキュラムを「英語で」学びます。
- 【特徴2】 1週間ごとにテーマを設定。1週間通して参加できる「Weekパック」もございます。
- 【特徴3】 英語のレベルは問いません。どなたでもご参加いただけます。
- 【特徴4】 ランチはスクールでご用意いたします。栄養バランスに配慮したメニューをご提供します。
- 【特徴5】 授業の前後にお預かりサービスをご利用いただけます。(在校生のみのオプション)



## ■参加対象・開講期間・時間

対象	開講期間	サマースクール時間	お預かりサービス (オプション)
年少・年中・年長	7月21日(金)～8月31日(木)の平日	9:00～14:00(5時間)	8:00～9:00 / 14:00～18:30 ※在校生のみ
小学1・2・3年生	8月1日(火)～8月31日(木)の平日	10:00～15:00(5時間)	8:30～10:00 / 15:00～19:00 ※在校生のみ

## ■定員: 未就学児クラス 14名、小学生クラス16名

※クラスは、お申込み状況に応じて編成いたします。ご希望に添えない場合もございますが予めご了承ください。

- 持ち物: 水筒(水又はお茶、未就学児は可能な限り紐のついた水筒)、お箸(またはスプーン・フォークセット)、上履き、温度調整できる服装(脱ぎ着できるようにしてください)、着替え(未就学児は必須、小学生は必要な場合)  
※持ち物にご記名をお願いいたします。

- 体調管理: 登校前の検温・体調確認へのご協力をお願いします。

## ■サマースクール(5時間)の参加料金/単日申込み ※料金は全て税込です。

中目黒校・南麻布校・駒沢校 学芸大校 在校生	一般生
7,150円/日	11,000円/日

▶ 「Weekパック」でお申込みいただくと、  
参加料金(左記)が5%OFFとなります。

【5日開講週の場合】

在校生: 33,960円/週 (6,792円/日)

一般生: 52,250円/週 (10,450円/日)

※参加料金とは別に教材費(施設維持費・ランチ代) 800円/日がかかります。

※在校生: 中目黒校・南麻布校・駒沢校・学芸大校 (キンダーガーデン、アフタースクール、LTEコース) 生

- お預かりサービス料金(オプション): 550円/30分

- お申込み方法: 先着順で受け付けます。「参加申込案内」の内容をご確認の上、学芸大校のホームページからお申込みください。

- お申込み後のキャンセルについて: 受付完了後のキャンセルには、所定のキャンセル料が発生します。

詳細は「参加申込案内」をご覧ください。

- 開講場所: 東京インターナショナルスクール 学芸大キンダーガーデン・アフタースクール

世田谷区下馬5-6-17 (東急東横線 学芸大学駅から徒歩12分、東急バス[黒06][黒09]「学芸大学附属高校」または[黒06]「下馬五丁目」から徒歩3分)

※当校には駐車場はございません。お車での送迎はご遠慮いただくか、近隣のコインパーキングをご利用ください。

<お問い合わせ> 東京インターナショナルスクール 学芸大キンダーガーデン・アフタースクール

TEL: 【未就学児】 03-6453-4891 (月～金 9:00～18:00 土・日・祝祭日を除く)

【小学生】 03-6453-4892 (月～金 11:00～19:00 土 9:00～17:00 日・祝祭日を除く)

ホームページ: <https://tokyois-kg-as.com/schoollist/gakugeidai/season/>

E-mail: [season\\_gakugeidai@tokyois-as.com](mailto:season_gakugeidai@tokyois-as.com)



## 東京インターナショナルスクール 学芸大キンダーガーデン・アフタースクール サマースクール参加申込案内

### ■お申込み方法：ホームページの申込みフォームからお申込みください。

<在校生お申込み受付開始：6月2日(金)午前10時より>

<一般生お申込み受付開始：6月9日(金)午前10時より>

満席の日程については、お申込み後キャンセル待ちとなります。

※ご参加されたい日程の3開校日前(土・日・祝、休校日を除く)月～金 午前10時までにお申込みください。

※当該週の開講日全てを単日でお申込みいただいた場合でも、Weekパック割引は適用されません。

※先着順です。定員となった日程は受付を締め切らせていただきますのでご了承ください。

### ■受付完了～ご入金手続き

お申込みいただいた日程が満席の場合は、1週間以内に別途担当者よりご連絡させていただきます。

<学芸大校 在校生>：当校よりお申込み完了メールがお手元に届きましたら受付完了となります。

お支払いは口座振替とさせていただきます。(口座振替の手続きがお済みでない方は一般生と同じ方法でお支払いをお願いします。)

※お預かりおよび夕食サービスのご利用料金につきましては、サマースクール終了後の請求とさせていただきます。

<中目黒校・南麻布校・駒沢校 在校生、一般生>：ご入金をもって受付完了とさせていただきます。

銀行振込による前払いとなります。お申込み日より1週間以内にメールで請求書とお支払い方法詳細をお送りしますので、記載された期日までにお支払いをお願いいたします。1週間経過後も当校より一切の連絡がない場合は、大変お手数ですがお問い合わせください。

※期日までにご入金がない場合は、スクールより確認のご連絡をいたします。キャンセルする場合はお早めにご連絡ください。

※お支払いの際の振込手数料は保護者様のご負担となります。

※サマースクール前後のお預かりサービスは、在校生のみのオプションです。一般生の方はご利用できません。

### ■お申込みのキャンセル・変更に関して

#### (1) サマースクールの参加お申込みキャンセル

お申込みいただいた日程を一日単位でキャンセルが可能です。(Weekパック含む)。ただし参加料金及び教材費(ランチ代込み)に対し以下のキャンセル料が発生します。

・受付完了後～参加日の1開校日前(土・日・祝、休校日を除く)午前10時まで：20%

・上記以降：100%

#### (2) お申込み分の変更について

お申込みいただいた日程をやむを得ず欠席される場合は、今回のサマースクール日程内での授業の振替受講が可能です。

欠席される日の1開校日前(土・日・祝、休校日を除く)午前10時までにご連絡ください。

ただし、クラスに空席がある場合に限りです。

#### (3) お預かりサービスのキャンセル・変更について

■お申込み後のお預かりキャンセルおよび夕食のキャンセル

ご利用日の1開校日前(土・日・祝、休校日を除く)午前10時までにご連絡ください。

それ以降のお申し出もしくはご連絡なくキャンセルされた場合は、預かり料金の100%のキャンセル料をいただきます。

■お預かりサービスの追加お申込み、時間延長

ご利用日の1開校日前(土・日・祝、休校日を除く)午前10時までにご連絡ください。それ以降のお申込みはご希望に添えない場合がございます。

#### (4) キャンセル・変更のお申込み方法

ご連絡方法：メールにてご連絡ください。連絡先メールアドレスは下記の通りです。

【未就学児、小学生】season\_gakugeidai@tokyois-as.com

尚、確実な受付のため、お電話・口頭での変更・キャンセルは受け付けておりません。予めご了承ください。

また参加料金及び教材費の返金時にかかる振込手数料は保護者様のご負担となります。

### ■参加資格の停止について

他の生徒の安全を脅かす行為や、クラスの進行を著しく妨げる行為をした場合等、授業の途中でも退場いただく場合があります。その場合、当日の授業料のご返金はいたしかねます。

### ■アレルギーに関して

・原則、個別のアレルギー対応・除去食は承りかねます。お食事・おやつのご持参をお願いする場合もございますので、担当スタッフとご確認ください。なお、その場合にも教材費(ランチ代込み)の返金はいたしかねます。

・万が一、当校指定の食事をお召し上がりになった結果、アレルギー症状を発症した場合でも、当校は一切の責任を負いかねます。

・食品や植物などを教材として使用することがあります。アレルギー等をお持ちの場合は、お申込みの際にご相談ください。

### ■災害時の対応方針

悪天候(大雪・台風・豪雨)等の場合は、当校の判断により、授業内容の変更や、臨時休校になることがあります。

当日朝までにホームページ(<https://tokyois-kg-as.com/schoollist/gakugeidai/season/>)にてお知らせいたします。

休校のお知らせがなかった場合は、原則授業を行います。















個別の事情による欠席・遅刻等に対する返金等は行いませんのでご了承ください。



					7/21 (Fri)
Theme					Week 1: Modern Wonders (現代の驚くべき建築物)
年少 年中 年長					<p><b>Taj Mahal</b> (タージ・マハル)</p> <p>タージ・マハルについて探究し、独自の建築物をデザインします。また、インドについて学び、国旗を作ります。</p> 
	7/24 (Mon)	7/25 (Tue)	7/26 (Wed)	7/27 (Thu)	7/28 (Fri)
Theme					Week 2: Team Sports (チーム・スポーツ)
年少 年中 年長	<p><b>Dodgeball</b> (ドッジボール)</p> <p>ドッジボールのルールと楽しみ方を学び、教室でできるドッジボールに挑戦！</p> 	<p><b>Baseball and Softball</b> (野球とソフトボール)</p> <p>野球とソフトボールのルールと楽しみ方を学び、教室でできる野球ゲームをしよう！</p> 	<p><b>Volleyball</b> (バレーボール)</p> <p>バレーボールのルールと楽しみ方を学び、教室でできるバレーボールゲームで遊ぼう！</p> 	<p><b>Relays</b> (リレー)</p> <p>リレー形式のスポーツを探究し、オリジナルのリレーゲームを考えて遊んでみよう！</p> 	<p><b>Team Sports Day</b> (チーム・スポーツ・デイ)</p> <p><b>Special Activity Day</b></p> <p>今週学んだチーム・スポーツで、チーム対抗戦をしてみよう！午後には特別アクティビティ！的当てやいろいろなゲームを楽しもう！</p> 
	7/31 (Mon)	8/1 (Tue)	8/2 (Wed)	8/3 (Thu)	8/4 (Fri)
Theme					Week 3: Sea Animals (海の動物たち)
年少 年中 年長	<p><b>Dolphins</b> (イルカ)</p> <p>イルカたちが住む場所や食べているものなどについて学びます。イルカの体の構造を学び、クラフトを作ってみよう！</p> 	<p><b>Fish</b> (魚)</p> <p>魚の主な特徴について探究します。魚の体の構造に注目しながら、魚のクラフトを作ろう！</p> 	<p><b>Octopus and Squid</b> (タコとイカ)</p> <p>タコとイカの共通点や違いを探究し、「触手ゲーム」で遊ぼう！</p> 	<p><b>Whales</b> (クジラ)</p> <p>いろいろなクジラについて探究します。体の構造を学び、クジラのクラフトを作ってみよう！</p> 	<p><b>Turtles</b> (カメ)</p> <p><b>Special Activity Day</b></p> <p>カメの特徴について学んだら、「カメゲーム」で遊ぼう！午後には「動物ビンゴゲーム」をしたり独自の動物ゲームを作って楽しもう。</p> 

	8/7 (Mon)	8/8 (Tue)	8/9 (Wed)	8/10 (Thu)	8/11 (Fri)
Theme	Week 4: Sea Transportation (海の乗り物)				
年少 年中 年長	<b>Sailing Boats</b> (セーリングボート)	<b>Ships</b> (船)	<b>Submarines</b> (潜水艦)	<b>Ferries</b> (フェリー)	 <b>National Holiday</b>
	帆船の構造について学びます。自分の船を作ってクラスでのレースゲームに挑戦します！ 	さまざまな船のタイプについて探究し、船の構造を学びます。船のクラフトを作ってみよう！ 	潜水艦について探究し、「潜水艦ゲーム」で遊びます。潜水艦のクラフト制作にも挑戦！ 	フェリーについて探究します。どんな構造で、何を運んでいるかな？フェリーのクラフトを作ってみよう！ 	
	8/14 (Mon)	8/15 (Tue)	8/16 (Wed)	8/17 (Thu)	8/18 (Fri)
Theme	Week 5: Outdoors: Beach (ビーチ)				
年少 年中 年長	<b>Swimming</b> (水泳)	<b>Fun on the Beach</b> (ビーチで遊ぶ)	<b>Summer Holiday</b> (夏休み)	<b>Beach Animals</b> (ビーチにいる動物)	<b>Water Sports</b> (ウォータースポーツ)
	ビーチで泳ぐときにしなければならない安全な手順について学びます。 	ビーチに行ったら何をして遊ぶ？ ビーチでできるアクティビティについて探究します。 	ビーチに出かけるときは、何を持っていく？ ミニチュアのスーツケースを作って、持ち物を入れてみよう！ 	ビーチで見つけることができるさまざまな動物について探究します。動物のクラフトを作ってみよう！ 	 <b>Special Activity Day</b> ビーチでできるアクティビティやウォータースポーツについて探究します。教室でもできるゲームで遊んでみよう！ 午後は楽しいビンゴゲームで賞品をゲットできるかも！ 
	8/21 (Mon)	8/22 (Tue)	8/23 (Wed)	8/24 (Thu)	8/25 (Fri)
Theme	Week 6: Exploration: Travel (探検: 旅行)				
年少 年中 年長	<b>The Americas</b> (アメリカ大陸)	<b>Asia</b> (アジア)	<b>Africa</b> (アフリカ)	<b>Europe</b> (ヨーロッパ)	<b>Oceania</b> (オセアニア)
	(アメリカ大陸) アメリカ大陸の有名な場所について学び、現地の観光スポットを探究します。パスポートを作ってみよう！ 	アジアで有名な場所について学び、現地での楽しみ方について探究します。行先をパスポートに追加しよう！ 	アフリカで有名な場所について学び、現地での楽しみ方について探究します。動物のクラフトを作ってみよう！ 	ヨーロッパで有名な場所について学び、現地の歴史的建造物や観光スポット等について探究します。行先をパスポートに追加しよう！ 	 <b>Special Activity Day</b> オセアニアで有名な場所について学び探究したら、午後は、日本と世界のゲームで楽しもう！ 

	8/28 (Mon)	8/29 (Tue)	8/30 (Wed)	8/31 (Thu)	
Theme	Week 7: Modern Wonders (現代の驚くべき建築物)				
年少 年中 年長	<b>Empire State Building</b> (エンパイアステートビル)	<b>Golden Gate Bridge</b> (ゴールデンゲートブリッジ)	<b>Channel Tunnel</b> (英仏海峡トンネル)	<b>CN Tower</b> (CNタワー)	
	エンパイアステートビルをはじめとする高層ビルについて学びます。自分たちのビルを作ってみよう！ 	ゴールデンゲートブリッジをはじめとする橋について学びます。自分だけの橋を作ってみよう！ 	英仏海峡トンネルについて学びます。どのように使われているか探究し、トンネルと電車のクラフトを作ってみよう！ 	高層タワーについて探究し、オリジナルのタワーのクラフトを制作しよう！ 	

		8/1 (Tue)	8/2 (Wed)	8/3 (Thu)	8/4 (Fri)	
Theme		Week 1: Land Animals (陸の動物たち)				
小1 小2 小3		<b>Big Cats</b> (ネコ科の大型動物)  さまざまな種類のネコ科の大型動物について探究します。ライオンやタイガーのマスクを作ろう！  	<b>Reptiles</b> (爬虫類)  さまざまな種類の爬虫類について探究します。カメのクラフトを作ってみよう！  	<b>Rodents</b> (げっ歯類)  リス、ねずみなどさまざまな種類のげっ歯類について探究します。ヤマアライシのクラフトを作ってみよう！  	<b>Large Land Animals</b> (陸の大型動物)  <div style="border: 1px dashed orange; padding: 5px; text-align: center;"> <span style="color: orange;">★</span> <b>Special Activity Day</b> <span style="color: orange;">★</span> </div> 陸の大型動物について学び、大きさや重さを比べてみよう。午後は「動物ビンゴゲーム」をしたり独自の動物ゲームを作って楽しもう。  	
			8/7 (Mon)	8/8 (Tue)	8/9 (Wed)	8/10 (Thu)
Theme		Week 2: Land Transportation (陸の乗り物)				
小1 小2 小3	<b>Cars</b> (自動車)  自動車のデザインを探究し、超スピードの紙コップカー作りに挑戦します！  	<b>Trucks</b> (トラック)  さまざまな種類のトラックについて探究します。トラックはどんな用途に使われているかな？トラックをテーマにしたクラフトを作ろう！  	<b>Motorbikes</b> (モーターバイク)  モーターバイクの特徴や仕組みなどについて探究します。教室でできるモーターバイクゲームで遊ぼう！  	<b>Trains</b> (電車)  電車の歴史について探究します。形はどんなふうになら変わったのかな？電車をモチーフにペン立てを作ってみよう！  	<div style="text-align: center;">  <p><b>National Holiday</b></p> </div>	
			8/14 (Mon)	8/15 (Tue)	8/16 (Wed)	8/17 (Thu)
Theme		Week 3: Outdoors: Parks (アウトドア:公園)				
小1 小2 小3	<b>Play Equipment</b> (遊具)  公園にあるさまざまな遊具について探究します。どんな遊具が好き？オリジナルの遊具を考えてみよう！  	<b>Picnic</b> (ピクニック)  ピクニックに行くなら、何を持っていく？何を食べたい？何をして遊ぶ？ピクニックの楽しみ方を探究します。オリジナルのブランケットをデザインしよう！  	<b>Games</b> (ゲーム)  公園のできるさまざまなゲームについて探究します。オリジナルの凧をデザインしてみよう！  	<b>Water Park</b> (ウォーターパーク)  ウォーターパークってどんなところ？何が面白い？オリジナルのウォータースライダーを作ってみよう！  	<div style="border: 1px dashed orange; padding: 5px; text-align: center;"> <span style="color: orange;">★</span> <b>Special Activity Day</b> <span style="color: orange;">★</span> </div> テーマパークにはどんなアトラクションがある？好きな乗り物は何か？オリジナルのローラーコースターのクラフトを作ってみよう！午後は楽しいビンゴゲームで賞品をゲットできるかも！  	
			8/18 (Fri)			

	8/21 (Mon)	8/22 (Tue)	8/23 (Wed)	8/24 (Thu)	8/25 (Fri)
Theme	Week 4: Early Exploration: Oceans of the World (世界の海)				
	<b>Pacific Ocean</b> (太平洋)	<b>Atlantic Ocean</b> (大西洋)	<b>Indian Ocean</b> (インド洋)	<b>Arctic Ocean</b> (北極海)	<b>Southern Ocean</b> (南極海)
小1 小2 小3	<p>太平洋とその周辺の国や動物を探究します。カラフルな海の動物のクラフトを作って、世界一大きな海を渡るゲームをしよう！</p> 	<p>大西洋の国々と歴史を探り、カッコいい海賊の宝の地図を作ります！</p> 	<p>インド洋周辺の国や動物を探究し、インドのランゴリ図を制作します！</p> 	<p>北極海周辺の凍てつく大地を探究し、美しい氷山のクラフト作りにも挑戦します！</p> 	<p><b>Special Activity Day</b></p> <p>南極大陸周辺の南極海を探検し、冷たい海が好きな動物について学びます。ペンギンのポップアップカードを作ります！</p> 
	8/28 (Mon)	8/29 (Tue)	8/30 (Wed)	8/31 (Thu)	
Theme	Week 5: Natural Wonders (自然の不思議)				
	<b>Great Barrier Reef</b> (グレートバリアリーフ)	<b>Grand Canyon</b> (グランドキャニオン)	<b>Niagara Falls</b> (ナイアガラの滝)	<b>Mount Everest</b> (エヴェレスト)	
小1 小2 小3	<p>グレートバリアリーフとそこに生息する動物について学びます。紙皿を使った熱帯雨林の工作をします！</p> 	<p>グランドキャニオンの景観やそこに暮らす野生動物を学びます。グランドキャニオンの岩石層を示すコラージュも制作！</p> 	<p>ナイアガラの滝について探究し、一年を通じて滝が変化していることを学びます。クラフトで滝を表現してみよう！</p> 	<p>エヴェレストについて探究し、登頂することがどんなことなのか学びます。山登りを再現したゲームで遊ぼう！</p> 	

サマースクールでの1日

※過去の実施例です。

Greeting Time

まずはみんなで『Hello Song』。  
身体を動かすゲームをしたり、  
歌を歌ったりしながらウォームアップ。



Kinesthetic

キネステティックの時間。  
5時間のカリキュラムがスタート。  
ダンスやヨガ、ゲームなどを通じて、  
身体を動かすことの楽しさを学ぶと  
共に協調性やリーダーシップを学び  
ます。



Circle Time

スクールルールを学んだあと、この社会の一員と  
して共生していくにはどうしたらいいのか身近な  
問題をテーマにみんなで考えます。ゲームを通し  
て、仲間を応援したり、一緒に喜んだりするこ  
とを体験します。

Lunch Time

午前中のアクティビティが終わったら、  
みんなでランチタイム！  
教師や生徒同士で楽しくおしゃべり。



Theme Activity 1

今週のテーマは「デザイン」  
■ファッションを探究しよう  
服にはどんなデザインがある？  
どんな素材が使われている？  
みんなが持っている知識を出し合っ  
て情報をシェアしながら学びます。



Story Telling

テーマに沿った英語の本を教師と  
一緒に読みます。教師の質問に  
答えながら、  
テーマへの理解を深め、  
読み取る力、伝える力、想像力を養い  
ます。



Language Strategies

英語力強化プログラム。  
テーマに沿った、単語パズルや  
書きとりで、ライティング・  
ポキャブラリーを養う時間。  
集中して机に向かいます。



Goodbye Time

テーマアクティビティに戻って、  
自分の好きな服を完成させたら、  
あっという間に終了。  
復習もして今日一日の締めくく  
り。  
明日また一緒に学ぶ仲間とも、  
今日で終わりの仲間とも  
笑顔でGoodbye！



Theme Activity 2

■服をデザインしてみよう  
知識と想像力を活かして、  
自分が好きな服をデザイン。  
デザインが完成したら、  
実際に自分で製作。  
作品になっていく過程はエキサイティ  
ング！



お預かりタイム(オプション)

■日本人スタッフによる朝のお預かり



小学校の宿題がある  
生徒は宿題に取り組みます。  
それ以外の生徒は  
読書やカードゲームなどの  
遊びをして過ごします。

■日本人スタッフによる午後～夜のお預かり

※15:30以降のお預かりはおやつ(無料)をご提供します。

アレルギーをお持ちの場合は「アレルギーに関して」を  
ご覧ください。

毎週金曜日は  
**Special Activity Day!**

探究しながら学べるゲームで  
楽しく過ごす特別な金曜日！  
週の締めくくりは、  
一週間のテーマのまとめでもある  
**Special Activity Day**で！