



東京インターナショナルスクール
札幌円山キンダーガーデン・アフタースクール

ウィンタースクールのご案内

2022年12月21日(水)～2023年1月17日(火)

【特徴1】 教師は全て経験豊富な英語ネイティブ。1日ごとに設定されたテーマを、さまざまなアクティビティを通して「英語で」学びます。

【特徴2】 1週間ごとにテーマを設定。
1週間通して参加できる「**Weekパック**」もございます※1。

【特徴3】 英語のレベルは問いません。どなたでもご参加いただけます。

【特徴4】 ランチはスクールでご用意いたします。健康に配慮し、栄養バランスのとれたメニューをご提供します。

【特徴5】 授業の前後に、お預かりサービスが充実しています。
※1日単位でもご参加頂けますが、探究学習をより深めるため、1週間単位でのご参加をお勧めします。



■参加対象・開催期間・日時

対象	開催期日	ウィンタースクール時間	お預かりサービス(オプション)
年少～年長	2022年12月21日(水)～23日(金)、 2023年1月4日(水)～1月17日(火)の平日	12月: 9:00～14:00 1月: 10:00～15:00	12月: 8:00～9:00, 14:00～18:00 1月: 8:30～10:00, 15:00～18:00
小学1～4年生		12月: 16:00～19:00 1月: 10:00～15:00	12月: 14:00～16:00, 19:00～21:00 1月: 8:30～10:00, 15:00～21:00

■定員: 64名/日(各クラス定員14名～18名×4クラス開講)

※クラスは、お申し込み状況に応じ編成いたします。ご希望に添えない場合もございますが、あらかじめご了承ください。

■持ち物: 筆記用具、水筒(水またはお茶)、ハンカチ、マスク、上靴、温度調節できる服装(脱ぎ着できるようにしてください)
※フォークを利用する方はご持参ください。

■ウィンタースクール(1日・5時間)の参加料金(全て税込)

札幌円山校 在校生 (キンダーガーデン、アフタースクールコース、LTEコース)	一般生
5,720円/日※	8,800円/日

※12月の小学生(在校生学童保育コース生を除く)は4,730円/日

■教材費(施設維持費・ランチ代込み): 880円/日

※12月の小学生は440円/日

■お預かりサービス料金(オプション、定員あり): 550円/30分ごと

※お預かり時間が15分を経過した時点で30分の延長料金を加算させていただきます。※19:00以降のお預かりは夕食(660円)をご提供します。

■お申し込み方法

先着順に受け付けます。「参加申込案内」の内容をご確認の上、ホームページからお申込みください。

■開催場所

東京インターナショナルスクール 札幌円山キンダーガーデン・アフタースクール
札幌市中央区南二条西19丁目291-6 ヴィルヌーブ円山1階
(地下鉄東西線西18丁目駅から徒歩3分、札幌市電西15丁目駅から徒歩5分)

※1「Weekパック」でお申込みいただくと、
参加料金(左記)が5%OFFとなります。

【4日開校週の場合】

在校生: 21,736円/週(5,434円/日)
一般生: 33,440円/週(8,360円/日)

※割引は、Weekパックでお申込みいただいた週の全日程に適用されます。

<お問い合わせ> 東京インターナショナルスクール札幌円山アフタースクール
TEL 011-633-2255(月～金11:00～19:00/土10:00～18:00 祝祭日・年末年始を除く)

Email sapporomaruyama@tokyois-as.com

<ホームページ> <https://tokyois-kg-as.com/schoollist/sapporo/season/> (右のQRコードからご覧ください)

<運営会社> 練成会グループ 株式会社れんせい

東京インターナショナルスクール札幌円山アフタースクール

検索



東京インターナショナルスクール 札幌円山キンダーガーデン・アフタースクール ウィンタースクール参加申込案内

■お申し込み方法：ホームページの申し込みフォームからお申し込みください。

<Weekパックお申し込み受付期間：～11月11日(金)午前10時まで>

上記日時以降は、Weekパックをお申し込みいただくことができません。Weekパックはキャンセル待ちの受付もございませんので、お早めにお申し込みください。

・紹介割引制度を併用される場合、Weekパック割引(5%OFF)は適用されません。

<単日のお申し込み受付期間：11月11日(金)午前11時以降>

Weekパック受付期間終了後、単日でのお申し込みを受け付けます。満席の日程については、お申し込み後キャンセル待ちとなります。

・参加日の2開校日前(土・日・祝、休校日を除く月～金)17時までにお申し込みください。

・当該週の開講日全てを単日でお申し込みいただいた場合でも、Weekパックは適用されません。

■受付完了～ご入金手続き

お申し込みいただいた日程が満席の場合は、1週間以内に別途担当者よりご連絡させていただきます。

1週間経過後も当校より一切の連絡がない場合は、大変お手数ですがお問い合わせください。

<当校の在校生>：当校よりお申し込み完了メールがお手元に届きましたら受付完了となります。

お支払いは口座振替とさせていただきます。(口座振替の手続きがお済みでない方は一般生と同じ方法でお支払いをお願いします。)

※お預かりおよび夕食サービスのご利用料金につきましては、ウィンタースクール終了後の請求とさせていただきます。

<一般生>：ご入金をもって受付完了とさせていただきます。

コンビニ支払いまたはペイジー支払いによる前払いとなります。お申し込み日より1週間以内にメールで請求書とお支払い方法詳細をお送りしますので、記載された期日までにお支払いをお願いいたします。

※期日までにご入金がない場合は、自動的にキャンセルとなります。あらかじめご了承ください。

※お申し込みいただいた日程が満席の場合は、その旨をご連絡いたします。(請求書はお送りしません。)

※お預かりのご利用料金につきましては、ウィンタースクール終了後の請求とさせていただきます。

※お支払いの際、振込手数料は保護者様のご負担となります。

■お申し込みのキャンセル・変更に関して

(1)ウィンタースクールのお申し込みキャンセル：参加料金及び教材費(ランチ代込)に対し以下のキャンセル料が発生します。

<Weekパックのお申し込みキャンセル>

・受付完了後～キャンセルされる週開校初日の1開校日前(日・祝、休校日を除く)17時まで：20%

・上記以降：100%

※Weekパックでは、週内の一部曜日のみのお申し込みキャンセルをお受けできかねます。

※Weekパックは、お申し込み後の振替をお受けできかねますので、お申し込みの際は間違えないようご注意ください。

<単日のお申し込みキャンセル>

・受付完了後～参加日の1開校日前(土・日・祝、休校日を除く)17時まで：20%

・上記以降：100%

(2)単日お申し込み分の変更について

単日でお申し込みいただいた日程をやむを得ず欠席される場合は、今回のウィンタースクール日程内での授業の振替受講が可能です。

欠席される日の1開校日前(日・祝、休校日を除く)17時までにご連絡ください。

ただし、クラスに空席がある場合に限りです。レベルや年齢が異なるクラスへは振替できかねますのでご了承ください。

(3)お預かりサービスのキャンセル・変更について

■お申し込み後のお預かりキャンセルおよび夕食のキャンセル

ご利用日の1開校日前(日・祝、休校日を除く)17時までにご連絡ください。

それ以降のお申し出もしくはご連絡なくキャンセルされた場合は、預かり料金の100%のキャンセル料及び、

19時以降のお預かりサービスをお申し込みの方は夕食代をいただきます。

■お預かりサービスの追加お申し込み、時間延長

ご利用日の1開校日前(日・祝、休校日を除く)17時までにご連絡ください。それ以降のお申し込みはご希望に添えない場合がございます。

また19時～21時のお預かりサービスを追加お申し込みいただいた場合、当校提携会社以外の夕食の手配となる場合があります。

(4)キャンセル・変更のお申し込み方法

ご連絡方法：メールにてご連絡ください。連絡先メールアドレスは、申し込み完了メールにてお知らせいたします。

尚、確実な受付のため、お電話・口頭での変更・キャンセルは受け付けておりません。あらかじめご了承ください。

また参加料金及び教材費の返金時にかかる振込手数料は保護者様のご負担となります。

■参加資格の停止について

他の生徒の安全を脅かす行為や、クラスの進行を著しく妨げる行為をした場合等、授業の途中でも退場いただく場合があります。その場合、当日の授業料のご返金はいたしかねます。

■アレルギーに関して

・原則、個別のアレルギー対応・除去食は承りかねます。重度のアレルギー等をお持ちの場合はお食事のご持参をお願いいたします。

・万が一、当校指定の食事をお召し上がりになった結果、アレルギー症状を発症した場合でも、当校は一切の責任を負いかねます。

・食品や植物などを教材として使用することがあります。アレルギー等をお持ちの場合は、お申し込みの際にご相談ください。

■災害時の対応方針

悪天候(大雪・台風・豪雨)等の場合は、当校の判断により、授業内容の変更や、臨時休校になることがあります。

当日朝までにホームページ(<https://tokyois-kg-as.com/schoollist/sapporo/season/>)にてお知らせいたします。 →→→

休校のお知らせがなかった場合は、原則授業を行います。

個別の事情による欠席・遅刻等に対する返金等は行いませんのでご了承ください。





Week 1 : **Special Christmas Theme**






クリスマスについて楽しく探究します!

	12/21 Wednesday	12/22 Thursday	12/23 Friday
	<p>【アクティビティ例】 子供達はクリスマスリースを作ります。 仕上げのリボンを上手に結べるかな?</p> 	<p>【アクティビティ例】 毛糸を使って小さなクリスマスツリーを作ろう!</p> 	<p>【アクティビティ例】 サンタのお面を作った後は、クリスマスビンゴ大会です!</p> 





School is closed for winter holiday
スクール冬季休業期間
12月24日(土)～1月3日(火)

Week 2: Winter Theme (冬)

	1/4 Wednesday	1/5 Thursday	1/6 Friday
	<p>Weather & Clothing (天気と着るもの)</p> <p>暖かい地域で冬休みを過ごすとしたら、どこに行き、何をしたい場所や、やりたいことの英語表現を学びます。</p> <p>オリジナルの手袋のクラフトを作ります。</p> 	<p>Fun in the Snow (雪遊び)</p> <p>雪が積もったらどんな遊びをしたい? 様々な雪遊びの英語表現を学びながら、冬の遊びについて探究します。</p> <p>想像を膨らませながら、オリジナルの雪だるまクラフトを作ろう!</p> 	<p>Penguins & Seals (ペンギンとアザラシ)</p> <p>水の近くで生息する冬の動物について探究します。</p> <p>ティッシュペーパーを使ってタテゴトアザラシの赤ちゃん作りに挑戦しよう!</p> 

※探究の内容はその日の状況によって、変わる場合があります。
※クラフト写真はイメージです。実際に制作するクラフトと異なる場合があります。

Week 3: Games & Toys (ゲームとおもちゃ)




1/9 Monday	1/10 Tuesday	1/11 Wednesday	1/12 Thursday	1/13 Friday
<p>National Holiday</p> <p>Coming of age day</p>	<p>Indian Games (インドのおもちゃ)</p>	<p>Traditional African Games (アフリカの遊び)</p>	<p>Puzzles (パズル)</p>	<p>Sports (スポーツ)</p>
	<p>世界の子どもたちは、どんな遊びをしているんだろう。今日は、インドの子どもたちにはおなじみの「カンチャ」について探究します。初めて知るゲームでも、積極的にチャレンジしてみよう！</p> 	<p>アフリカ大陸には、様々な国があり、人や伝統もそれぞれに異なります。アフリカの遊びを探究しながら、その背景にある文化も学ぼう。</p> 	<p>パズルやゲームを解くときにも、「問題解決力」は役に立ちます。多様なパズルの解き方をディスカッションしたり、パズルを自分たちで作ってみよう。</p> 	<p>スポーツは心や体、集中力を鍛えてくれること。そして何よりスポーツは楽しい！ということを学びます。様々なスポーツを体験してみよう。</p> 

Week 4: Myths & Legends (神話と伝説)

1/16 Monday	1/17 Tuesday
<p>Giants (巨人)</p> <p>巨人はどれくらい大きいのかな。お話を聞いて確かめてみよう！豆の木の工作にもチャレンジします。</p> 	<p>Dragons (ドラゴン)</p> <p>神秘的なドラゴンの秘密を知りたい？魅力的な自分だけのドラゴンを作ってみよう！</p> 

※探究の内容はその日の状況によって、変わる場合があります。
※クラフト写真はイメージです。実際に制作するクラフトと異なる場合があります。

 **Week 1 : Special Christmas Theme** 
クリスマスについて楽しく探究します!

	12/21 Wednesday	12/22 Thursday	12/23 Friday
	<p>【アクティビティ例】 大切なメモやお気に入りの写真、クリスマスデコレーションを飾ることができるマグネットを作しましょう。子どもたちはマグネットにオリジナルのクリスマスデザインを描きます。</p> 	<p>【アクティビティ例】 大切な人へのプレゼント。自分でデザインしたラッピングペーパーでクリスマスのギフトを包みましょう。好きな絵を描いたり、色とりどりのクリスマス柄を使ってオリジナルのラッピングペーパーを作ります。</p> 	<p>【アクティビティ例】 美味しそうなジンジャーブレッドハウスに見えますか？実はこれ、お菓子でもシンプルなクラフトでもありません。とってもかわいいクリスマスカードです。大切な人に贈ってくださいね。</p> 

School is closed for winter holiday
スクール冬季休業期間
12月24日(土)～1月3日(火)

Week 2: Winter Theme (冬)



	1/4 Wednesday	1/5 Thursday	1/6 Friday
	<p>Winter Around the World (世界の冬)</p> <p>各地域の冬はどんなお天気？英語表現を学びながら、世界の冬について探究しよう！</p> <p>さっぽろ雪まつりに出品されるような雪の彫刻をイメージしながらクラフトを作ろう！</p> 	<p>Winter Olympics - Team Sports (チームスポーツ)</p> <p>冬のスポーツとその道具・器具について学びます。どんなスポーツが思い浮かぶかな？</p> <p>冬のスポーツを思い浮かべながら、アイスホッケーのクラフトを作ります。</p> 	<p>Arctic animals (北極の動物たち)</p> <p>北極に生息する動物について学びます。ホッキョクギツネ、ホッキョクウサギ、イタチについて探究します。</p> <p>北極の動物たちを使ってペン立てを作ります。</p> 

※探究の内容はその日の状況によって、変わる場合があります。
※クラフト写真はイメージです。実際に制作するクラフトと異なる場合があります。

Week 3: Games & Toys (ゲームとおもちゃ)

1/9 Monday	1/10 Tuesday	1/11 Wednesday	1/12 Thursday	1/13 Friday
<p>National Holiday</p> <p>Coming of age day</p>	<p>South American Toys & Games (南米の遊び)</p> <p>南米の伝統的な遊びについて学ぼう。ボールとカップを使ったおもちゃを自分でも作ってみよう。</p> 	<p>North American Toys & Games (北米の遊び)</p> <p>今日は北米の子どもたちがどんな遊びで楽しんでいるのかを学びます。「cat's cradle」って何だろう？他にもたくさん伝統的なゲームを探究します。</p> 	<p>Puzzles (パズル)</p> <p>迷路やタングラム、ジグソーパズルなど、様々なタイプのゲームについて探究したら、自分でゲームを作ってみよう！難問を作るには、どんな工夫をしたらいいかな？</p> 	<p>Sports (スポーツ)</p> <p>クラスメイトや友だちとスポーツを楽しむために、必要なことはなんだろう？みんなでディスカッションしたあとは、テーブルホッケーやミニバスケットボールゲームを楽しみます。</p> 

Week 4: Myths & Legends (神話と伝説)

1/16 Monday	1/17 Tuesday
<p>Leprechauns (妖精レプラコーン)</p> <p>黄金のありかを知っているという、アイルランドの妖精レプラコーンについて探究します。レプラコーンにまつわる単語、「gold」や「green」なども学ぼう。</p> 	<p>Wizards & Witches (魔法使いと魔女)</p> <p>魔法使いや魔女に関する物語を紐解き、魔法のトリックについて探究してみよう。マジックに使う身近なものの英語表現も身につけます。</p> 




※探究の内容はその日の状況によって、変わる場合があります。
※クラフト写真はイメージです。実際に制作するクラフトと異なる場合があります。



Week 1 : **Special Christmas Theme**



クリスマスについて楽しく探究します!

	12/21 Wednesday	12/22 Thursday	12/23 Friday
	<p>【アクティビティ例】 大切な人へのプレゼント。自分でデザインしたラッピングペーパーでクリスマスのギフトを包みましょう。好きな絵を描いたり、色とりどりのクリスマス柄を使ってオリジナルのラッピングペーパーを作ります。</p> 	<p>【アクティビティ例】 写真立てを自由な発想でデコレーションしてみましょう。お気に入りの写真を使っても、オリジナルの絵を描いてもいいですね。出来上がったら、どんな写真を入れて飾りますか？</p> 	<p>【アクティビティ例】 開くと、かわいい雪だるまが飛び出してくる、挨拶をしてくれます。サンタさんが飛び出すものにしてもいいですね。自分の好きなクリスマスキャラクターを選んでポップアップカードを作りましょう!</p> 

School is closed for winter holiday
スクール冬季休業期間
12月24日(土)～1月3日(火)

Week 2: Winter Theme (冬)

	1/4 Wednesday	1/5 Thursday	1/6 Friday
	<p>Winter Festivals & Traditions (冬の祭典や伝統)</p> <p>世界中の冬の季節に関係したお祭りや伝統について学んでみよう。</p> <p>イタリア・ヴェニスのお祭りであるカーニバルを訪れ、特別な仮面(マスク)を作ります。</p> 	<p>Winter Olympics - Individual Sports (冬季オリンピック)</p> <p>冬季オリンピックにはどんなスポーツ種目がある? どんな有名選手を知ってる? オリンピックの背景にある歴史について英語表現を学びながら探究します。</p> 	<p>Arctic animals (北極の動物たち)</p> <p>北極圏に生息するシカ科の動物について探究します。</p> <p>カラフルなヘラジカのデザインボックスを作ってみよう!</p> 

※探究の内容はその日の状況によって、変わる場合があります。
※クラフト写真はイメージです。実際に制作するクラフトと異なる場合があります。

Week 3: Games & Toys (ゲームとおもちゃ)

1/9 Monday	1/10 Tuesday	1/11 Wednesday	1/12 Thursday	1/13 Friday
	European Games & Toys (伝統的なヨーロッパの遊び)	South American Toys & Games (南米の遊び)	Puzzles (パズル)	Sports (スポーツ)
National Holiday Coming of age day	「Kuba」や「Topfschlagen」など、ヨーロッパでよく知られているゲームを探究しよう。初めて知るゲームのルールを理解し遊ぶことを通じて、順応性を身につけます。	南米の伝統的なおもちゃについて探究しよう。日本のコマに似たおもちゃがあることも学んだら、クラフトにも挑戦します。	難易度の高いパズルを探究！解けるけどなかなか解けない、そのしかけを紐解いたら、オリジナルのパズルを作ろう。	新しいスポーツゲームを考えてみよう。道具、ルール、盛り上がる工夫など、ゲームに必要なものを探究したら、実際にゲームを作ってクラスメイトとプレイしてみよう！
				

Week 4: Myths & Legends (神話と伝説)

1/16 Monday	1/17 Tuesday
Fire (火)	Australian Aboriginal Mythology (魔法使いと魔女)
私たちの生活になくはない火。火に関する「folktale」はいたるところで伝承されています。人がどのように火を使うようになったのか、紐解いていきましょう。	オーストラリアの原住民、アボリジニ。彼らにまつわる物語は、オーストラリアの神秘的な自然や、ユニークな野生動物について探究する手掛かりとなります。
	

※探究の内容はその日の状況によって、変わる場合があります。
 ※クラフト写真はイメージです。実際に制作するクラフトと異なる場合があります。

ウィンタースクールでの1日

※過去の実施例です。

Greeting Time

まずはホールで「Hello Song」。身体を動かすゲームをしたり、歌を歌ったりしながらウォームアップ。



Kinesthetic

キネステティックの時間。5時間のカリキュラムがスタート。ダンスやヨガ、ゲームなどを通じて、身体を動かすことの楽しさを学ぶと共に協調性やリーダーシップを学びます。

Circle Time

スクールルールを学んだあと、この社会の一員として共生していくにはどうしたらいいのか身近な問題をテーマにみんなで考えます。ゲームを通して、仲間を応援したり、一緒に喜んだりすることを体験します。

Lunch Time

午前中のアクティビティが終わったら、みんなでランチタイム！教師や生徒同士で楽しくおしゃべり。

Theme Activity 1

今回のテーマは「世界の冬」「世界の様々な国の冬はどんな天気？」「雪が降る国はどこ？」世界の冬の暮らしを学んだら、雪まつりのような、美しい雪像と、ちょっと面白いスノーマンクッキーを作ります。



Story Telling

テーマに沿った英語の本を教師と一緒に読みます。教師の質問に答えながら、テーマへの理解を深め、読み取る力、伝える力、想像力を養います。



Language Strategies

英語力強化プログラム。テーマに沿った、単語パズルや書きとりで、ライティング・ボキャブラリーを養う時間。集中して机に向かいます。



Goodbye Time

テーマアクティビティに戻って、自分のクラフトを完成させたら、あっという間に終了。復習もして今日一日の締めくくり。明日また一緒に学ぶ仲間とも、今日で終わりの仲間とも笑顔でGoodbye！



Theme Activity 2

■冬をテーマにした物語を読もう！冬や雪をテーマにした楽しいゲームをしたり、色鮮やかな雪だるまのクラフトを作って遊びます。



お預かりタイム(オプション)



小学校の宿題がある生徒は宿題に取り組みます。それ以外の生徒はカードゲーム遊びなどをして過ごします。

■ご友人紹介キャンペーン
在校生保護者の皆さまへ

ご友人・お知り合いの皆さまにもウィンタースクールにご参加いただきやすくなるキャンペーンを実施中です。シーズンスクール(スプリング・サマー・ウィンター)のご参加が初めての方は特別割引料金にてご参加いただけます(当校に在籍された経験がある方は対象外となります。ご兄弟間でもご利用いただけます)。ご利用方法、詳細につきましては当校までお問合せください。

 @tokyois_kg_as

東京インターナショナルスクール
キンダーガーデン/アフタースクール
Twitter

