

サマースクールのご案内
2022年7月21日(木)～8月31日(水)年少～
小学2年生
対象

- 【特徴1】 経験豊富な英語ネイティブ教師と、探究型カリキュラムを「英語で」学びます。
- 【特徴2】 1週間ごとにテーマを設定。1週間通して参加できるお得な「Weekパック」もございます。
- 【特徴3】 どなたでもご参加いただけます。英語レベルは問いません。
- 【特徴4】 ランチはスクールでご用意いたします。栄養バランスに配慮したメニューをご提供します。



■参加対象・開講期間・時間

対象	開講期間	サマースクール時間	お預かりサービス(オプション)
年少	7月21日(木)～8月31日(水)の平日	9:00～14:00(5時間)	※キンダーガーデン在校生のみ 8:00～9:00 / 14:00～18:30
年中・年長	8月8日(月)～8月31日(水)の平日		※LTEコース在校生・一般生(年中・年長) 14:00～17:00
小学1・2年生	8月1日(月)～8月31日(水)の平日	10:00～15:00(5時間)	※アフタースクール在校生のみ 8:30～10:00 / 15:00～21:00 ※LTEコース在校生のみ 15:00～17:00

■定員:未就学児クラス 14名、小学生クラス16名

※クラスは、お申込み状況に応じて編成いたします。ご希望に添えない場合もございますが予めご了承ください。

■持ち物:水筒(水またはお茶)、お箸(またはスプーン・フォーク)、上履き、筆記用具

温度調整できる服装(脱ぎ着できるようにしてください)、ハンドタオル、予備のマスク、着替え(未就学児のみ)

■感染症予防対策:登校前の検温・体調確認、マスク着用へのご協力をお願いします。

■サマースクール(5時間)の参加料金/単日申込み ※料金は全て税込です。

中目黒校・南麻布校・駒沢校 都立大校・学芸大校 在校生	一般生
7,150円/日	11,000円/日

「Weekパック」でお申込みいただくと、
参加料金(左記)が5%OFFとなります。

【5日開講週の場合】
在校生: 33,960円/週(6,792円/日)
一般生: 52,250円/週(10,450円/日)

※参加料金とは別に教材費(施設維持費・ランチ代)800円/日がかかります。

※在校生:中目黒校・南麻布校・駒沢校・都立大校・学芸大校 (キンダーガーデン、アフタースクール、LTEコース) 生

■お預かりサービス料金(オプション): 550円/30分

■お申込み方法:先着順で受け付けます。「参加申込案内」の内容をご確認の上、学芸大校のホームページからお申込みください。

■お申込み後のキャンセルについて:受付完了後のキャンセルには、所定のキャンセル料が発生します。詳細は「参加申込案内」をご覧ください。

■開講場所:東京インターナショナルスクール 学芸大キンダーガーデン・アフタースクール

世田谷区下馬5-6-17 (東急東横線 学芸大学駅から徒歩12分、東急バス[黒06][黒09]「学芸大学附属高校」または[黒06]「下馬五丁目」から徒歩3分)

※当校には駐車場はございません。お車での送迎はご遠慮いただくか、近隣のコインパーキングをご利用ください。

<お問い合わせ> 東京インターナショナルスクール 学芸大キンダーガーデン・アフタースクール

TEL:【未就学児】03-6453-4891(月～金10:00～18:00 土・日・祝祭日を除く)

【小学生】03-6453-4892(月～金11:30～19:00 土9:00～17:00 日・祝祭日を除く)

ホームページ: <https://tokyois-kg-as.com/schoollist/gakugeidai/season/>

E-mail:【未就学児】season_gakugeidai_kg@tokyois-as.com 【小学生】season_gakugeidai_as@tokyois-as.com

東京インターナショナルスクール 学芸大キンダーガーデン・アフタースクール サマースクール参加申込案内

■お申込み方法：ホームページの申込みフォームからお申込みください。

<Weekパックお申込み受付期間：～6月10日(金)午前10時まで>

上記日時以降は、Weekパックをお申込みいただくことができません。Weekパックはキャンセル待ちの受付もございませんので、お早めにお申込みください。

<単日のお申込み受付期間：6月10日(金)午前11時以降>

Weekパック受付期間終了後、単日でのお申込みを受け付けます。満席の日程については、お申込み後キャンセル待ちとなります。

- ・ご参加されたい日程の3開校日前(土・日・祝、休校日を除く月～金)午前10時までにお申込みください。
- ・当該週の開講日全てを単日でお申込みいただいた場合でも、Weekパック割引は適用されません。
- ・先着順です。満席となった日程は受付を締め切らせていただきますのでご了承ください。

■受付完了～ご入金手続き

お申込みいただいた日程が満席の場合は、1週間以内に別途担当者よりご連絡させていただきます。

<学芸大校 在校生>：当校よりお申込み完了メールがお手元に届きましたら受付完了となります。

お支払いは口座振替とさせていただきます。(口座振替の手続きがお済みでない方は一般生と同じ方法でお支払いをお願いします。)

※お預かりおよび夕食サービスのご利用料金につきましては、サマースクール終了後の請求とさせていただきます。

<中目黒校・南麻布校・駒沢校・都立大校 在校生、一般生>：ご入金をもって受付完了とさせていただきます。

銀行振込による前払いとなります。お申込み日より1週間以内にメールで請求書とお支払い方法詳細をお送りしますので、記載された期日までにお支払いをお願いいたします。1週間経過後も当校より一切の連絡がない場合は、大変お手数ですがお問い合わせください。

※期日までにご入金がない場合は、スクールより確認のご連絡をいたします。キャンセルする場合はお早めにご連絡ください。

※お支払いの際の振込手数料は保護者様のご負担となります。

※サマースクール前後のお預かりサービスは、**在校生及び一般生(年中・年長)のみのオプションです。一般生(年少・小学生)の方はご利用できません。**

■お申込みのキャンセル・変更に関して

(1)サマースクールの参加お申込みキャンセル

お申し込みいただいた日程を一日単位でキャンセルが可能です。(Weekパック含む)。ただし参加料金及び教材費(ランチ代込み)に対し以下のキャンセル料が発生します。

- ・受付完了後～参加日の1開校日前(土・日・祝、休校日を除く)午前10時まで：20%
- ・上記以降：100%

(2)お申込み分の変更について

お申し込みいただいた日程をやむを得ず欠席される場合は、今回のサマースクール日程内での授業の振替受講が可能です。

欠席される日の1開校日前(土・日・祝、休校日を除く)午前10時までにご連絡ください。

ただし、クラスに空席がある場合に限りです。レベルや年齢が異なるクラスへは振替できかねますのでご了承ください。

Weekパックをお申し込みの場合、振替の受付は単日のお申し込み受付開始以降となります。

(3)お預かりサービスのキャンセル・変更について

■お申込み後のお預かりキャンセルおよび夕食のキャンセル

ご利用日の1開校日前(土・日・祝、休校日を除く)午前10時までにご連絡ください。

それ以降のお申し出もしくはご連絡なくキャンセルされた場合は、預かり料金の100%のキャンセル料及び、19時以降のお預かりサービスをお申込みの方は夕食代をいただきます。

■お預かりサービスの追加お申込み、時間延長

ご利用日の1開校日前(土・日・祝、休校日を除く)午前10時までにご連絡ください。それ以降のお申込みはご希望に添えない場合がございます。また19時～21時のお預かりサービスを追加お申込みいただいた場合、当校提携会社以外の夕食の手配となる場合があります。

(4)キャンセル・変更のお申込み方法

ご連絡方法：メールにてご連絡ください。連絡先メールアドレスは下記の通りです。

【未就学児】season_gakugeidai_kg@tokyois-as.com 【小学生】season_gakugeidai_as@tokyois-as.com

尚、確実な受付のため、お電話・口頭での変更・キャンセルは受け付けておりません。予めご了承ください。

また参加料金及び教材費の返金時にかかる振込手数料は保護者様のご負担となります。

■参加資格の停止について

他の生徒の安全を脅かす行為や、クラスの進行を著しく妨げる行為をした場合等、授業の途中でも退場いただく場合があります。その場合、当日の授業料のご返金はいたしかねます。

■アレルギーに関して

・原則、個別のアレルギー対応・除去食は承りかねます。お食事・おやつのご持参をお願いする場合もございますので、担当スタッフとご確認ください。なお、その場合にも教材費(ランチ代込み)の返金はいたしかねます。

・万が一、当校指定の食事をお召し上がりになった結果、アレルギー症状を発症した場合でも、当校は一切の責任を負いかねます。

・食品や植物などを教材として使用することがあります。アレルギー等をお持ちの場合は、お申込みの際にご相談ください。

■災害時の対応方針

悪天候(大雪・台風・豪雨)等の場合は、当校の判断により、授業内容の変更や、臨時休校になることがあります。

当日朝までにホームページ(<https://tokyois-kg-as.com/schoollist/gakugeidai/season/>)にてお知らせいたします。

休校のお知らせがなかった場合は、原則授業を行います。

個別の事情による欠席・遅刻等に対する返金等は行いませんのでご了承ください。





年少クラスのみ開講

Week 1: Myths & Legends (神話と伝説)

	7/21 Thursday	7/22 Friday
	<p>Bigfoot (ビッグフット) 毛深くて大きい、人間に似た「ビッグフット」。どんな顔をしているんだろう？マスクを作ってみよう。</p> 	<p>Unicorns and Phoenixes (ユニコーンとフェニックス) Special Activity Day ユニコーンとフェニックスはどんな姿をしている？どこに住んでいる？みんなでユニコーンの角を作ってみよう。</p> 

年少クラスのみ開講

Week 2: Animation (アニメーション)

7/25 Monday	7/26 Tuesday	7/27 Wednesday	7/28 Thursday	7/29 Friday
<p>Puppets (パペット人形) 古典的なアニメ番組に登場するパペット人形。オリジナルのパペットを作り、人形劇をしてみよう！</p> 	<p>My Character (キャラクター) みんなが知っている有名なキャラクターは、それぞれ分かりやすい特徴を持っています。これからは、どんなユニークなキャラクターが出てくるだろう？</p> 	<p>Sequencing (ストーリーの順序) 物語には「はじまり」から「おわり」まで、順番があることを学びます。チョウチョの一生を題材に、物語を考えてみよう。</p> 	<p>Thaumatrope & Other Animation (ソーマトロープ) 別々の絵が一体になって見える、不思議な「ソーマトロープ」を作ろう。</p> 	<p>Stop Motion Animation and Video Making (ストップモーションアニメとビデオ制作) Special Activity Day アニメーションにまつわる様々な仕組みや技術を学んだ今週。他のクラスの友達と、学んだことを教え合いながら、みんなでビデオを作って上映しよう！</p>






年少クラスのみ開講

Week 3: Science & Technology (科学技術)

8/1 Monday	8/2 Tuesday	8/3 Wednesday	8/4 Thursday	8/5 Friday
<p>Sink or Float (沈むものと浮くもの) 水に浮かぶものはどんなもの？沈むものは？それはなぜだろう？自分たちで実験しながら探究します。</p> 	<p>Mixing (混ぜてみよう) 今日は、ちがう色やちがうもの同士がどんな風に混ざるのか調べます。</p> 	<p>Chemical Reactions (化学反応) ちがう物質が合わさると、時にびっくりするような反応が起きることを、実験を通して探究します。</p> 	<p>Robots (ロボット) すっかり身近なものとなった「ロボット」。どんなロボットがいる？どうやって動くだろう？</p> 	<p>Magnification (拡大表示) Special Activity Day 身の回りには、まだまだたくさん驚きや発見が隠れています。みんなでアイディアを出しあって、さらに科学技術の世界を探究しよう！</p>

※探究の内容はその日の状況によって、変わる場合があります。
※クラフト写真はイメージです。実際に制作するクラフトと異なる場合があります。

Week 4: Design (デザインの世界)

8/8 Monday	8/9 Tuesday	8/10 Wednesday	8/11 Thursday	8/12 Friday
Roadways (道路) 今週は、自分で考えた楽しい街をデザインしてみよう。便利で安全な道路は、街のどんなところに通っているだろう？ 	Houses & Buildings (家、建物) 物語の中に出てくる家は、クッキーや飴、靴でできているものまで。みんなの街にどんな家があったら、もっと楽しくなる？ 	Transportation (乗り物) 楽しい街では、移動手段も楽しいものにしよう！スムーズに移動できて、わくわくできるような乗り物ってどんなものかな？みんなで意見を出しあってみよう。 	 National Holiday	Props (プロップス) Special Activity Day 街路樹や看板、まちの人々などの小道具を作って、ミニチュアの街をつくらう！ 

Week 5: Travel (旅行・観光)

8/15 Monday	8/16 Tuesday	8/17 Wednesday	8/18 Thursday	8/19 Friday
Transportation (移動手段) 海、山、海外・・・旅行の目的地にたどり着くためには、どんな手段があるだろう。みんなはどんな乗り物に乗ったことがある？ 	Clothing (洋服) 旅の目的地によって、気候が全く異なることや、旅を楽しむために適した洋服を選ぶことを学びます。目的地を思い浮かべて、紙の人形にぴったりの洋服を着せよう。 	Holiday Activities (休暇の過ごし方) 休みの日には、どんなことができるだろう？いろいろな過ごし方をみんなで考えてみよう。 	Camping (キャンプ) にぎやかな都会から少し離れて、自然を満喫できるキャンプ。どんな風にも楽しもう？自然の中ではどんな動物を見つけられるかな？ 	Airport (空港) Special Activity Day 世界の名所をまわる旅に出よう。空港ってどんな場所？何があるの？そしてポップサイズスティックを使って飛行機を作ってみよう。 

Week 6: Games & Toys (ゲームとおもちゃ)






8/22 Monday	8/23 Tuesday	8/24 Wednesday	8/25 Thursday	8/26 Friday
Traditional Indian Toys (インドのおもちゃ) 世界の子どもたちは、どんな遊びをしているんだろう。今日は、インドの子どもたちにはおなじみの「カンチャ」について探究します。初めて知るゲームでも、積極的にチャレンジしてみよう！ 	Traditional African Games (アフリカの遊び) アフリカ大陸には、様々な国があり、人や伝統もそれぞれに異なります。アフリカの遊びを探究しながら、その背景にある文化も学ぼう。 	Puzzles (パズル) パズルやゲームを解くときにも、「問題解決力」は役に立ちます。多様なパズルの解き方をディスカッションしたり、パズルを自分たちで作ってみよう。 	Sports (スポーツ) スポーツは心や体、集中力を鍛えてくれること。そして何よりスポーツは楽しい！ということを学びます。様々なスポーツを体験してみよう。 	Festival Games (フェスティバル・ゲーム) Special Activity Day 今週はたくさんのゲームやおもちゃについて学びました。クラスメイトに自分が作ったゲームをプレイしてもらったら、どんな工夫をしたら楽しめるだろう。少し難しくてもいいかもしれないね！ 

Week 7: Myths & Legends (神話と伝説)

8/29 Monday	8/30 Tuesday	8/31 Wednesday	
<p>Giants (巨人) 巨人はどれくらい大きいのかな。お話を聞いて確かめてみよう！豆の木の工作にもチャレンジします。</p> 	<p>Mermaids & Mermen (マーメイドとマーメン) 人魚たちが活躍するゲームをしよう！ゲームの後は、世界で一つだけの人魚の絵を製作します。</p> 	<p>Native American Mythology (アメリカ先住民の神話) ネイティブアメリカンには古い言い伝えがたくさんあります。ホビ族の精霊、カチーナの人形作りにも挑戦します。</p> 	

※探究の内容はその日の状況によって、変わる場合があります。
※クラフト写真はイメージです。実際に制作するクラフトと異なる場合があります。

Week 1: Science & Technology (科学技術)

8/1 Monday	8/2 Tuesday	8/3 Wednesday	8/4 Thursday	8/5 Friday
<p>States of Matter (物質の三態) 物質には「固体」「液体」「気体」があることを学びます。固体に何が起ると液体になる？逆の場合はどうだろう？実験してみよう。</p> 	<p>Weather: Clouds (雲) 雲は何でできているのかな？色々な種類があることも探究しよう。雲の形はどうやって決まるのだろうか？</p> 	<p>Renewable Energy (再生可能エネルギー) 物を動かす力は、どうやって生まれているのだろうか？私たちの暮らしが自然の力と密接に関わっていることを学びます。</p> 	<p>Robots (ロボット) ロボットにはどんな機能が備わっているのかな？日常のどのような場面で役立てられているのだろうか。自分で作るとしたら、どんなロボットにする？</p> 	<p>Electricity and Magnetism (電気と磁気)</p> <p style="text-align: center;">★ Special Activity Day ★</p> <p>身の回りには、まだまだたくさんの驚きや発見が隠れています。みんなでアイデアを出しあって、さらに科学技術の世界を探究しよう！</p> 

Week 2: Design (デザインの世界)

8/8 Monday	8/9 Tuesday	8/10 Wednesday	8/11 Thursday	8/12 Friday
<p>Furniture (家具) みんなの家にもある「家具」に目を向けてみよう。家具も様々なデザインによってできていることを学び、自分の部屋に置きたい夢の家具をデザインします。</p> 	<p>Fashion (ファッション) ファッションデザイナーになった気分で、自由な発想でデザインしてみよう。</p> 	<p>Transportation (乗り物) 今までにない乗り物をデザインしてみよう。かっこいいのは？速く移動できそうなのは？どんなデザインがいいだろう。フライングジャイロスコープのデザインも学ぼう。</p> 	<p style="text-align: center;">National Holiday</p> 	<p>Housing (住まい)</p> <p style="text-align: center;">★ Special Activity Day ★</p> <p>ユニークなものでできた建物、新しいゲーム・・・今週学んだことを振り返ったら、創造力を働かせて、みんなで楽しめることをデザインしてみよう。</p> 

Week 3: Travel (旅行・観光)


8/15 Monday	8/16 Tuesday	8/17 Wednesday	8/18 Thursday	8/19 Friday
<p>Barbados (バルバドス) カリブ海に浮かぶ島国・バルバドスの地理や文化について学びます。収穫祭「Crop Over」で現地の人々がつける羽根かざりを作ってみよう！</p> 	<p>South Africa (南アフリカ) 南アフリカの自然の美しさや、生息している動物について学習します。南アフリカのカラフルな国旗についても探究しよう。</p> 	<p>Finland (フィンランド) 北欧の国・フィンランド。お城や「Northern Lights」などの名所を巡ろう。旅先から届くと嬉しいポストカードを、家族のために作ってみよう！</p> 	<p>Japan (まだ知らない日本) 私たちが住む国、日本を探究します。知っていること、知らないことをみんなで話し合おう。</p> 	<p>Around the World (世界の国々)</p> <p style="text-align: center;">★ Special Activity Day ★</p> <p>世界の名所をまわる旅に出よう。知らないものに出会ったら、英語では何といえいいかな？今週学んだフレーズを使ってみよう！夢の旅行を楽しんだら、家族へのおみやげも忘れずに！</p> 

※探究の内容はその日の状況によって、変わる場合があります。
※クラフト写真はイメージです。実際に制作するクラフトと異なる場合があります。

Week 4: Games & Toys (ゲームとおもちゃ)

8/22 Monday	8/23 Tuesday	8/24 Wednesday	8/25 Thursday	8/26 Friday
<p>South American Toys & Games (南米の遊び) 南米の伝統的な遊びについて学ぼう。ボールとカップを使ったおもちゃを自分でも作ってみよう。</p> 	<p>Traditional North American Toys & Games (北米の遊び) 今日は北米の子どもたちがどんな遊びで楽しんでるのかを学びます。「cat's cradle」って何だろう?他にもたくさんの伝統的なゲームを探究します。</p> 	<p>Puzzles (パズル) 迷路やタングラム、ジグソーパズルなど、様々なタイプのゲームについて探究したら、自分でゲームを作ってみよう! 難問を作るには、どんな工夫をしたらいいかな?</p> 	<p>Sports (スポーツ) クラスメイトや友達とスポーツを楽しむために、必要なことはなんだろう? みんなでディスカッションしたあとは、テーブルホッケーやミニバスケットボールゲームを楽しみます。</p> 	<p>Festival Games (フェスティバル・ゲーム) Special Activity Day 今週はたくさんのゲームやおもちゃについて学びました。クラスメイトに自分が作ったゲームをプレイしてもらおうとしたら、どんな工夫をしたら楽しめるだろう。少し難しくてもいいかもしれないね!</p> 

Week 5: Myths & Legends (神話と伝説)

8/29 Monday	8/30 Tuesday	8/31 Wednesday
<p>Greek Mythology (ギリシャ神話) ギリシャ神話には興味深いエピソードがたくさんあります。登場人物のたたずまいもユニーク! 知の女神・アテナをイメージしたクラフトにも挑戦しよう。</p> 	<p>Robin Hood (ロビンフッド) イングランドの伝説の人物、「ロビンフッド」について学びます。彼はどんなことをした人なのかな?</p> 	<p>Hercules (ヘラクレス) ギリシャ神話の英雄ヘラクレスはどのような運命を辿ったのでしょうか。ヘラクレスの星座もあることを知っていますか。その神話にまつわる活動に取り組みます。</p> 

※探究の内容はその日の状況によって、変わる場合があります。
※クラフト写真はイメージです。実際に制作するクラフトと異なる場合があります。

サマースクールでの1日

※過去の実施例です。

Greeting Time

まずはホールで「Hello Song」。
身体を動かすゲームをしたり、
歌を歌ったりしながらウォームアップ。



Kinesthetic

キネステティックの時間。
5時間のカリキュラムがスタート。ダン
スやヨガ、ゲームなどを通じて、身体を
動かすことの楽しさを学ぶと共に協調
性やリーダーシップを学びます。



Circle Time

スクールのルールを学んだあと、この社会の一員として
共生していくにはどうしたらいいのか身近な問題を
テーマにみんなで考えます。ゲームを通して、仲間
を応援したり、一緒に喜んだりすることを体験します。

Lunch Time

午前中のアクティビティが終わったら、
みんなでランチタイム！
教師や生徒同士で楽しくおしゃべり。



Theme Activity 1

今週のテーマは「デザイン」
■ファッションを探知しよう
服にはどんなデザインがある？
どんな素材が使われている？
みんなが持っている知識を出し合っ
て情報をシェアしながら学びます。



Story Telling

テーマに沿った英語の本を教師と
一緒に読みます。教師の質問に
答えながら、
テーマへの理解を深め、
読み取る力、伝える力、想像力を養います。



Language Strategies

英語力強化プログラム。
テーマに沿った、単語パズルや
書きとりで、ライティング・
ボキャブラリーを養う時間。
集中して机に向かいます。

Goodbye Time

テーマアクティビティに戻って、
自分の好きな服を完成させた
ら、あっという間に終了。
復習もして今日一日の締めく
くり。
明日また一緒に学ぶ仲間とも、
今日で終わりの仲間とも
笑顔でGoodbye！



Theme Activity 2

■服をデザインしてみよう
知識と想像力を活かして、
自分が好きな服をデザイン。
デザインが完成したら、
実際に自分で製作。
作品になっていく過程はエキサイティング！



お預かりタイム(オプション)

■日本人スタッフによる朝のお預かり



小学校の宿題がある
生徒は宿題に取り組みます。
それ以外の生徒は
読書やカードゲームなどの
遊びをして過ごします。

■日本人スタッフによる午後～夜のお預かり

※15:30以降のお預かりはおやつ(無料)をご提供します。
※19:00以降のお預かりは夕食(800円)をご提供します。(小学生のみ)
アレルギーをお持ちの場合は「アレルギーに関して」を
ご覧ください。

毎週金曜日は **Special Activity Day!**

探究しながら学べるゲームで
楽しく過ごす特別な金曜日！
週の締めくくりは、
一週間のテーマのまとめでもある
Special Activity Dayで！