



東京インターナショナルスクール
札幌円山キンダーガーデン・アフタースクール

ウィンタースクールのご案内

2022年1月4日(火)～1月18日(火)

【特徴1】 教師は全て経験豊富な英語ネイティブ。1日ごとに設定されたテーマを、さまざまなアクティビティを通して「英語で」学びます。

【特徴2】 1週間ごとにテーマを設定。
1週間通して参加できる「Weekパック」もございます※1。

【特徴3】 英語のレベルは問いません。どなたでもご参加いただけます。

【特徴4】 ランチはスクールでご用意いたします。健康に配慮し、栄養バランスのとれたメニューをご提供します。

【特徴5】 授業の前後に、お預かりサービスが充実しています。

※1日単位でもご参加頂けますが、探究学習をより深めるため、1週間単位でのご参加をお勧めします。



■参加対象・開催期間・日時

対象※	開催期日	ウィンタースクール時間	お預かりサービス(オプション)
年少～小学4年生	2022年1月4日(火)～2022年1月18日(火)の平日	10:00～15:00(5時間)	8:30～10:00, 15:00～21:00 ※未就学児のお預かりは18:00まで

■定員: 64名/日(各クラス定員14名～18名×4クラス開講)

※クラスは、お申し込み状況に応じ編成いたします。ご希望に添えない場合もございますが、あらかじめご了承ください。

■持ち物: 筆記用具、水筒(水またはお茶)、ハンカチ、マスク、上靴、温度調節できる服装(脱ぎ着できるようにしてください)

※フォークを利用する方はご持参ください。

■ウィンタースクール(1日・5時間)の参加料金(全て税込)

札幌円山校 在校生 (キンダーガーデン、アフタースクールコース、LTEコース)	一般生
5,720円/日	8,800円/日

※参加料金とは別に教材費(施設維持費・ランチ代込み)880円/日がかかります。

※1 「Weekパック」でお申込みいただくと、参加料金(左記)が5%OFFとなります。

【4日開校週の場合】

在校生: 21,736円/週(5,434円/日)

一般生: 33,440円/週(8,360円/日)

※割引は、Weekパックでお申込みいただいた週の全日程に適用されます。

■お預かりサービス料金(オプション)

30分単位	550円
-------	------

※19:00以降のお預かりは夕食660円を提供させていただきます。

※お預かり時間が15分を経過した時点で、30分の延長料金を加算させていただきます。

※お預かりサービスには定員があります。

※お預かりおよび夕食サービスのご利用料金につきましては、ウィンタースクール終了後の請求とさせていただきます。

■お申し込み方法

先着順に受け付けます。別紙「参加申込案内」の内容をご確認の上、ホームページからお申込みください。

■開催場所

東京インターナショナルスクール 札幌円山キンダーガーデン・アフタースクール

札幌市中央区南二条西19丁目291-6 ヴィルヌーブ円山1階

(地下鉄東西線西18丁目駅から徒歩3分、札幌市電西15丁目駅から徒歩5分)

<お問い合わせ> 東京インターナショナルスクール札幌円山アフタースクール
TEL 011-633-2255(月～金11:00～19:00/土10:00～18:00 祝祭日・年末年始を除く)

Email sapporomaruyama@tokyois-as.com

<ホームページ> <https://tokyois-kg-as.com/schoollist/sapporo/season/> (右のQRコードからご覧ください)

<運営会社> 練成会グループ 株式会社れんせい

東京インターナショナルスクール札幌円山アフタースクール

検索



東京インターナショナルスクール 札幌円山キンダーガーデン・アフタースクール ウィンタースクール参加申込案内

■お申し込み方法

ホームページの申し込みフォームからお申し込みください。

<Weekパックお申し込み受付期間:~11月10日(水)午前10時まで>

上記日時以降は、Weekパックをお申し込みいただくことができません。Weekパックはキャンセル待ちの受付もございませんので、お早めにお申し込みください。

・紹介割引制度を併用される場合、Weekパック割引(5%OFF)は適用されません。

<単日のお申し込み受付期間:11月11日(木)午前11時以降>

※ご参加されたい日程の2開校日前(土・日・祝、休校日を除く月~金17時)まで(1月4日(火)受講分は12月27日(月)15時まで)にお申し込みください。

※先着順です。定員となった日程は受付を締め切らせていただきますのでご了承ください。

・当該週の開校日全てを単日でお申し込みいただいた場合でも、Weekパックは適用されません。

■ご入金手続き

<当校の在校生>:口座振替とさせていただきます。(口座振替の手続きがお済みでない方は一般生と同じ方法でのお支払いをお願いします。)

※当校よりお申し込み完了メールがお手元に届きましたら受付完了となります。

※満席の場合のみ、1週間以内に別途担当者よりご連絡させていただきます。

※お預かり夕食サービスのご利用料金につきましては、ウィンタースクール終了後の請求とさせていただきます。

<一般生>:ご入金をもって受付完了とさせていただきます。

コンビニ支払いまたはペイジー支払いによる前払いとなります。お申し込み日より1週間以内にメールで請求書とお支払い方法詳細をお送りしますので、記載された期日までにお支払いをお願いいたします。

※期日までにご入金がない場合は、自動的にキャンセルとなります。あらかじめご了承ください。

※お申し込みいただいた日程が満席の場合は、その旨をご連絡いたします。(請求書はお送りしません。)

※お預かりのご利用料金につきましては、ウィンタースクール終了後の請求とさせていただきます。

※お支払いの際、振込手数料は保護者様のご負担となります。

■お申込みのキャンセル・変更に関して

(1)ウィンタースクールのキャンセル・変更について

■お申込み後のキャンセル・参加日数の変更:参加料金及び教材費(ランチ代込み)に対し以下のキャンセル料が発生します。

<Weekパックのお申込みキャンセル>

・Week1は受付完了後~12月28日(火)10時、Week2は受付完了後~1月7日(金)10時まで:20%

・上記以降:100%

※Weekパックは、お申込み後の振替をお受けできかねますので、お申込みの際はお間違えのないようご注意ください。

<単日のお申込みキャンセル>

・受付完了後~参加日の1開校日前(日・祝、休校日を除く月~金19時、土17時)まで(1月4日(火)受講分は12月28日(火)まで):20%

・上記以降:100%

■欠席時の振替

今回のウィンタースクール日程内での授業の振替受講が可能です。ただし、欠席する1開校日前(日・祝、休校日を除く月~金19時、土17時)まで(1月4日(火)受講分は12月28日(火)まで)にご連絡いただき、対象のクラスに空席がある場合に限りです。レベルや年齢が異なるクラスへは振替できかねますのでご了承ください。

(2)お預かりサービスのキャンセル・変更について

■お申込み後のお預かりキャンセルおよび夕食のキャンセル

ご参加日の1開校日前(日・祝、休校日を除く月~金19時、土17時)まで(1月4日(火)受講分は12月28日(火)まで)にご連絡ください。

それ以降のお申し出もしくはご連絡なくキャンセルされた場合は、預かり料金の100%のキャンセル料及び、19時以降のお預かりサービスをお申込みの方は夕食代をいただきます。

■お預かりサービスの追加お申し込み、時間延長

ご利用日の1開校日前(日・祝、休校日を除く月~金19時、土17時)まで(1月4日(火)受講分は12月28日(火)まで)にご連絡ください。

それ以降のお申込みはご希望に添えない場合がございます。

また19時~21時のお預かりサービスを追加お申し込みいただいた場合、当校提携会社以外の夕食の手配となる場合があります。

(3)キャンセル・変更のお申し込み方法

ご連絡方法:メールにてご連絡ください。連絡先メールアドレスは、受付完了メールにてお知らせいたします。

尚、確実な受付のため、お電話・口頭での変更・キャンセルは受け付けておりません。あらかじめご了承ください。

また参加料金及び教材費の返金時にかかる振込手数料は保護者様のご負担となります。

■参加資格の停止について

他の生徒の安全を脅かす行為や、クラスの進行を著しく妨げる行為をした場合等、クラスの途中でも退場いただく場合があります。

その場合、当日の授業料のご返金はできません。

■災害時の対応方針

悪天候(大雪・台風・豪雨)等の場合は、当校の判断により、授業内容の変更や、臨時休校になることがあります。

当日朝までにホームページ(<https://tokyois-kg-as.com/schoollist/sapporo/season/>)にてお知らせいたします。

休校のお知らせがなかった場合は、原則授業を行います。

個別の事情による欠席・遅刻等に対する返金等は行いませんのでご了承ください。

■アレルギーに関して


・原則、お食事は個別のアレルギー対応やアレルギー除去食は承りかねます。重度のアレルギー等をお持ちの場合は、ご自身でご用意いただくようお願いします。

・万が一、当校指定の食事をお召し上がりになった結果、アレルギー症状を発症した場合でも、当校は一切の責任を負いかねます。あらかじめご了承ください。





・レッスンでは、食品や植物などを教材として使用することがあります。アレルギー等をお持ちの場合は、お申込みの際にご相談ください。



Week 1 : Winter (冬)

1/3 Monday	1/4 Tuesday	1/5 Wednesday	1/6 Thursday	1/7 Friday
	<p>Going Somewhere Warm (暖かいところへお出かけ) 暖かい地域で冬休みを過ごすとしたら、どこに行き、何をやる？ 行きたい場所や、持っていく物、やりたいことの英語表現を学びます。</p> 	<p>Animals That Fly (飛べる動物) 冬になると住む場所を変える、「渡り鳥」について探究します。どこでエサを見つけるのかな？ なぜ住む場所を変えるの？</p> 	<p>Winter Transportation (冬の交通手段) 寒い地方ではどんなふうに移動するのかな？その交通手段について探究します。</p> 	<p>Winter Stories (冬の物語) 冬をテーマにした楽しい物語を読もう！ 冬や雪をテーマにした楽しいゲームをしたり、色鮮やかな雪だるまのクラフトを作って物語の世界を楽しみます。</p> 





Week 2: Outdoors:Beach(ビーチ) / Exploration:Travel(探検:旅行)

1/10 Monday	1/11 Tuesday	1/12 Wednesday	1/13 Thursday	1/14 Friday
<p>National Holiday Coming of age day</p>	<p>Holiday (休み) ビーチに出かけるときは、何を持っていく？ ミニチュアのスーツケースを作って、持ち物を入れてみよう！</p> 	<p>Beach Animals (ビーチにいる動物) ビーチで見つけることができるさまざまな動物について探究します。動物のクラフトを作ってみよう！</p> 	<p>The Americas (アメリカ大陸) アメリカ大陸の有名な場所について学び、現地の観光スポットを探究します。パスポートを作ってみよう！</p> 	<p>Asia (アジア) アジアで有名な場所について学び、現地での楽しみ方について探究します。行先をパスポートに追加しよう！</p> 

Week 3:Exploration:Travel(探検:旅行)

1/17 Monday	1/18 Tuesday	1/19 Wednesday	1/20 Thursday	1/21 Friday
<p>Africa (アフリカ) アフリカで有名な場所について学び、現地のできるアクティビティについて探究します。動物のクラフトを作ってみよう！</p> 	<p>Europe (ヨーロッパ) ヨーロッパで有名な場所について学び、現地の歴史的建造物や観光スポット等について探究します。行先をパスポートに追加しよう！</p> 			

Week 1: Winter (冬)

1/3 Monday	1/4 Tuesday	1/5 Wednesday	1/6 Thursday	1/7 Friday
	<p>Going Somewhere Cold (寒いところへお出かけ) 寒い地域で冬休みを過ごすとしたら、どこに行き、何をやる？ さまざまな行き先やアクティビティについて探究します。</p> 	<p>Animals that Swim Migration (動物の移動) 季節によって住む場所を変える生き物はどれくらいいるのかな？ 回遊する海の生き物について探究します。</p> 	<p>Polar Bears, Killer Whales, and Wolves (ホッキョクグマ、シャチ、オオカミ) 寒い地域に生息する肉食動物を探究します。探究した動物のクラフトをテキストチャートで作ってみよう！</p> 	<p>Winter Nature (冬の自然) 冬の天候が自然をどのように変えるのか探究します。楽しい冬の雪の世界を作ってみよう！</p> 

Week 2: Outdoors:Parks(アウトドア:公園) / Early Exploration:Explorers(歴史上の冒険者たち)





1/10 Monday	1/11 Tuesday	1/12 Wednesday	1/13 Thursday	1/14 Friday
<p>National Holiday Coming of age day</p>	<p>Games (ゲーム) 公園のできるさまざまなゲームについて探究します。オリジナルの凧をデザインしてみよう！</p> 	<p>Water Park (ウォーターパーク) ウォーターパークってどんなところ？ 何がある？ オリジナルのウォータースライダーを作ってみよう！</p> 	<p>Marco Polo (マルコ・ポーロ) マルコ・ポーロについて学びます。彼はどこを探検したのかな？ 彼が探検した場所を地図にしてみよう！</p> 	<p>Columbus (コロンブス) クリストファー・コロンブスの冒険について学びます。帆船のクラフトを作ってみよう！</p> 

Week 2: Early Exploration:Explorers(歴史上の冒険者たち)





1/17 Monday	1/18 Tuesday	1/19 Wednesday	1/20 Thursday	1/21 Friday
<p>Captain Cook (キャプテン・クック) キャプテン・クックの冒険について探究します。オーストラリア原住民のドット・ペインティングに挑戦しよう！</p> 	<p>Conquistadors (コンキスタドル) 「征服者」と呼ばれた彼らの歴史について探究します。アステカ帝国の「サン・ディスク」のクラフトを作ってみよう！</p> 			

※探究の内容はその日の状況によって、変わる場合があります。
※クラフト写真はイメージです。実際に制作するクラフトと異なる場合があります。



Week 1: Winter (冬)

1/3 Monday	1/4 Tuesday	1/5 Wednesday	1/6 Thursday	1/7 Friday
	<p>Winter Vacation at Home (自宅で過ごす冬休み) 屋内でできる、さまざまなアクティビティについて探究します。遊ぶ時のお約束として、「やさし」「シェアすること」なども学びます。</p> 	<p>Animals on Land - Hibernation (陸の陸上動物) 厳しい冬の寒さの中で生きる陸の動物の生態を探究します。どんな動物が冬眠するのか？</p> 	<p>Winter Housing (防寒の家づくり) 厳しい寒さの中で生きる人々が住む、さまざまな家について探究します。</p> 	<p>Winter Science (冬にまつわる科学) 氷と雪の性質について学ぶ実験を行います。氷を使って冷たい実験を楽しもう！</p> 

Week 2: Mountains (山) / Future Explorers (未来の冒険家)

1/10 Monday	1/11 Tuesday	1/12 Wednesday	1/13 Thursday	1/14 Friday
<p>National Holiday Coming of age day</p>	<p>Fishing (フィッシング) 山の渓谷でのフィッシングには、何を持っていく必要があるかな？ フィッシングゲームを作って遊ぼう！</p> 	<p>Animals (動物) 日本の山に生息する動物たちについて学びます。けもの道を歩いているのは、どんな動物たちかな？</p> 	<p>Deep Sea (深海) 深海について学び、そこに生息する神秘的な生物について探究します。まだ発見されていない生物もたくさんいます。想像上の生物をクラフトで表現してみよう！</p> 	<p>Spaceship (宇宙船) 宇宙旅行について探究します。宇宙船には何を積み込んでおく必要があるかな？ オリジナルの宇宙船のクラフトを作ってみよう！</p> 

Week 3: Future Explorers (未来の冒険家)

1/17 Monday	1/18 Tuesday	1/19 Wednesday	1/20 Thursday	1/21 Friday
<p>Mars (火星) 火星はどんな所かな？ 空気はあるのかな？ 火星に行くときに必要な物について探究します。</p> 	<p>Aliens (宇宙人) 宇宙人は存在するのかな？ どんな姿で、宇宙空間をどうやって移動しているのかな？ 想像を膨らませながら、宇宙人のクラフトを作ってみよう。</p> 			

※探究の内容はその日の状況によって、変わる場合があります。
※クラフト写真はイメージです。実際に制作するクラフトと異なる場合があります。

ウィンタースクールでの1日

※過去の実施例です。

Greeting Time

まずはホールで「Hello Song」。身体を動かすゲームをしたり、歌を歌ったりしながらウォームアップ。



Kinesthetic

キネステティックの時間。5時間のカリキュラムがスタート。ダンスやヨガ、ゲームなどを通じて、身体を動かすことの楽しさを学ぶと共に協調性やリーダーシップを学びます。

Circle Time

スクールルールを学んだあと、この社会の一員として共生していくにはどうしたらいいのか身近な問題をテーマにみんなで考えます。ゲームを通して、仲間を応援したり、一緒に喜んだりすることを体験します。

Lunch Time

午前中のアクティビティが終わったら、みんなでランチタイム！教師や生徒同士で楽しくおしゃべり。



Theme Activity 1

今回のテーマは「世界の冬」「世界の様々な国の冬はどんな天気？」「雪が降る国はどこ？」世界の冬の暮らしを学んだら、雪まつりのような、美しい雪像と、ちょっと面白いスノーマンクッキーを作ります。



Story Telling

テーマに沿った英語の本を教師と一緒に読みます。教師の質問に答えながら、テーマへの理解を深め、読み取る力、伝える力、想像力を養います。



Language Strategies

英語力強化プログラム。テーマに沿った、単語パズルや書きとりで、ライティング・ボキャブラリーを養う時間。集中して机に向かいます。



Theme Activity 2

■冬をテーマにした物語を読もう！冬や雪をテーマにした楽しいゲームをしたり、色鮮やかな雪だるまのクラフトを作って遊びます。



Goodbye Time

テーマアクティビティに戻って、自分のクラフトを完成させたら、あっという間に終了。復習して今日一日の締めくくり。明日また一緒に学ぶ仲間とも、今日で終わりの仲間とも笑顔でGoodbye！



お預かりタイム(オプション)



小学校の宿題がある生徒は宿題に取り組みます。それ以外の生徒はカードゲーム遊びなどをして過ごします。

 @tokyois_kg_as

東京インターナショナルスクール
キンダーガーデン/アフタースクール
Twitter



■ご友人紹介キャンペーン
在校生保護者の皆さまへ

ご友人・お知り合いの皆さまにもウィンタースクールにご参加いただきやすくなるキャンペーンを実施中です。シーズンスクール(スプリング・サマー・ウィンター)のご参加が初めての方は特別割引料金にてご参加いただけます(当校に在籍された経験がある方は対象外となります。ご兄弟間でもご利用いただけます)。ご利用方法、詳細につきましては当校までお問合せください。