

**ウィンタースクールのご案内**  
2022年1月4日(火)～7日(金)

- 【特徴1】経験豊富な英語ネイティブ教師と、探究型カリキュラムを「英語で」学びます。
- 【特徴2】1週間通して参加できる「weekパック」もございます。  
※1日単位でもご参加頂けますが、探究学習をより深めるため、1週間単位でのご参加をお勧めします。
- 【特徴3】どなたでもご参加いただけます。  
※小学3・4年生クラスは英語経験のある方が対象となります。
- 【特徴4】ランチはスクールでご用意いたします。  
栄養バランスに配慮したメニューをご提供します。
- 【特徴5】授業前後のお預かりサービスもございます。(オプション)

**■参加対象・開催期間・日時**

対象	開催期日	ウィンタースクール時間	お預かりサービス(オプション)
年少～年長	1月4日(火)～7日(金)	9:00～14:00(5時間)	8:00～9:00/14:00～17:00
小学1～4年	1月4日(火)～7日(金)	10:00～15:00(5時間)	8:30～10:00/15:00～21:00 ※1 ※1 一般生は15:00～19:00まで

**■定員:**各クラス定員14～16名

※クラスは、お申し込み状況に応じて編成いたします。ご希望に沿えない場合もございますが、あらかじめご了承ください。

- 持ち物: 上履き、水筒(水またはお茶)、ハンカチ、温度調整できる服装(脱ぎ着できるようにしてください)  
お箸セット(年少～年長のみ)、マスク(予備も数枚お持ちください)

**■ウィンタースクール(5時間)の参加料金/単日申し込み**(全て税込)

勝どき校在校生 (キンダーガーデン、 アフタースクールコース、LTEコース)	一般生
7,150円/日	11,000円/日

▶ 「Weekパック」でお申込みいただくと、参加料金(左記)が5%OFFとなります

【4日開校週の場合】

在校生: 27,168円/週(6,792円/日)

一般生: 41,800円/週(10,450円/日)

※割引は、Weekパックでお申込みいただいた週の全日程に適用されます。

**■教材費(施設維持費・ランチ代込み):** 770円/日**■お預かりサービス料金(オプション、定員あり):** 550円/30分

※お預かり時間が15分を経過した時点で、30分の延長料金を加算させていただきます。

※20:00以降のお預かり(小学生の在校生のみ)は、夕食(770円)をご提供します。

※お預かりおよび夕食サービスのご利用料金につきましては、ウィンタースクール終了後の請求とさせていただきます。

- 感染症予防対策: 登校前の体調確認、検温、スクール内でのマスク着用へのご協力をお願いいたします。

**■お申し込み方法:**

先着順に受け付けます。「参加申込案内」の内容をご確認の上、勝どき校のホームページからお申し込みください。

**■開催場所:**

東京インターナショナルスクール 勝どきキンダーガーデン・アフタースクール

東京都中央区勝どき3-12-1 フォアフロントタワー1階(地下鉄大江戸線 勝どき駅から徒歩5分)

※駐車場はございません。お車での送迎はご遠慮いただくか、近隣のコインパーキングをご利用ください。

## &lt;お問合せ&gt;

・年少～年長 TEL:03-6204-9278(月～金9:00～16:00) E-mail:kachidoki@tokyois-kg.com

・小学1～4年生 TEL:03-6204-9278(月～金12:30～19:00/土10:00～17:00) E-mail:kachidoki@tokyois-as.com

<HP> <https://tokyois-kg-as.com/schoollist/kachidoki/season/> <運営会社>株式会社FCEエデュケーション



お申し込み前に必ずお読みください

## 東京インターナショナルスクール 勝どきキンダーガーデン・アフタースクール ウィンタースクール参加申込案内

### ■お申し込み方法: ホームページの申し込みフォームからお申し込みください。

<Weekパックお申込み受付期間: ~11月11日(木)午前10時まで>

上記日時以降は、Weekパックをお申込みいただくことができません。Weekパックはキャンセル待ちの受付もございませんので、お早めにお申し込みください。

・紹介割引制度を併用される場合、Weekパック割引(5%OFF)は適用されません。

<単日のお申込み受付期間:11月11日(木)午前11時以降>

Weekパック受付期間終了後、単日でのお申込みを受け付けます。満席の日程については、お申込み後キャンセル待ちとなります。

・当該週の開校日全てを単日でお申込みいただいた場合でも、Weekパック割引は適用されません。

### ■受付完了~ご入金お手続き

お申込みいただいた日程が満席の場合は、1週間以内に別途担当者よりご連絡させていただきます。

1週間経過後も当校より一切の連絡がない場合は、大変お手数ですがお問い合わせください。

<当校の在校生>:当校よりお申込み完了メールがお手元に届きましたら受付完了となります。

お支払いは口座振替とさせていただきます。(口座振替の手続きがお済みでない方は一般生と同じ方法でのお支払いをお願いします。)

※お預かり・夕食サービスのご利用料金につきましては、ウィンタースクール終了後の請求とさせていただきます。

<一般生>:ご入金をもって受付完了とさせていただきます。

コンビニ支払いまたはペイジー支払いによる前払いとなります。お申し込み日より1週間以内にメールで請求書とお支払い方法詳細をお送りしますので、記載された期日までにお支払いをお願いいたします。

※期日までにご入金がない場合は、自動的にキャンセルとなります。あらかじめご了承ください。

※お申し込みいただいた日程が満席の場合は、その旨をご連絡いたします。(請求書はお送りしません。)

※お預かりのご利用料金につきましては、ウィンタースクール終了後の請求とさせていただきます。

※お支払いの際、振込手数料は保護者様のご負担となります。

### ■お申し込みのキャンセル・変更に関して

#### (1)ウィンタースクールのキャンセルについて

お申し込みいただいた日程を一日単位でキャンセルが可能です。(Weekパック含む)。

ただし参加料金及び教材費(ランチ代込み)に対し以下のキャンセル料が発生します。

・受付完了後~参加日の1開校日前(土・日・祝、休校日を除く)午前10時まで:20%

・上記以降:100%

#### (2)お申込み分の変更について

お申し込みいただいた日程をやむを得ず欠席される場合は、今回のウィンタースクール日程内での授業の振替受講が可能です。

欠席される日の1開校日前(土・日・祝、休校日を除く)午前10時までにご連絡ください。

ただし、クラスに空席がある場合に限りです。レベルや年齢が異なるクラスへは振替できかねますのでご了承ください。

#### (3)お預かりサービスのキャンセル・変更について

##### ■お申込み後のお預かりキャンセルおよび夕食のキャンセル

ご利用日の1開校日前(土・日・祝、休校日を除く)午前10時までにご連絡ください。

それ以降のお申し出もしくはご連絡なくキャンセルされた場合は、預かり料金の100%のキャンセル料及び、

19時以降のお預かりサービスをお申込みの方は夕食代(770円)をいただきます。

##### ■お預かりサービスの追加お申込み、時間延長

ご利用日の1開校日前(土・日・祝、休校日を除く)午前10時までにご連絡ください。それ以降のお申込みは

ご希望に添えない場合がございます。また19時~21時のお預かりサービスを追加お申込みいただいた場合、当校提携会社以外の夕食の手配となる場合があります。

#### (4)キャンセル・変更のお申込み方法

ご連絡方法: Googleフォームにてご連絡ください。GoogleフォームURLは、受付完了メールにてお知らせいたします。

尚、確実な受付のため、お電話・口頭での変更・キャンセルは受け付けておりません。あらかじめご了承ください。

また参加料金及び教材費の返金時にかかる振込手数料は保護者様のご負担となります。

### ■参加資格の停止について

他の生徒の安全を脅かす行為や、クラスの進行を著しく妨げる行為をした場合等、クラスの途中でも退場いただく場合があります。その場合、当日の授業料のご返金はいたしかねます。

### ■アレルギーに関して

・原則、個別のアレルギー対応・除去食は承りかねます。重度のアレルギー等をお持ちの場合はお食事のご持参をお願いいたします。

その際は、事前にご連絡ください。

・万が一、当校指定の食事をお召し上がりになった結果、アレルギー症状を発症した場合でも、当校は一切の責任を負いかねます。

・食品や植物などを教材として使用することがあります。アレルギー等をお持ちの場合は、お申込みの際にご相談ください。

### ■災害時の対応方針

悪天候(大雪・台風・豪雨)等の場合は、当校の判断により、授業内容の変更や、臨時休校になることがあります。

当日朝までにホームページ(<https://tokyois-kg-as.com/schoollist/kachidoki/season/>)にてお知らせいたします。

右のQRコードからもアクセスいただけます。

休校のお知らせがなかった場合は、原則授業を行います。

個別の事情による欠席・遅刻等に対する返金等はいりませんのでご了承ください。







東京インターナショナルスクール 勝どきキンダーガーデン  
ウィンタースクール学習テーマ

	1/4 (Tue)	1/5 (Wed)
	Winter (冬)	
年少 年中 年長	<p><b>Going Somewhere Warm</b> (暖かいところへお出かけ)</p> <p>暖かい地域で冬休みを過ごすとしたら、どこに行き、何をします？ 行きたい場所や、持っていく物、やりたいことの英語表現を学びます。 <b>【アクティビティ例】</b> 行き先で着てみたい服はどんな服？ 自由にデザインしてみよう！ 貝殻集めゲームなどさまざまな遊び方を学びます。</p> 	<p><b>Animals That Fly</b> (飛べる動物)</p> <p>冬になると住む場所を変える、「渡り鳥」について探究します。どこでエサを見つけるのかな？なぜ住む場所を変えるの？ <b>【アクティビティ例】</b> 群れをエサ場に誘導する「Duck Leaderゲーム」や、ツバメのクラフトを越冬地ゾーンに飛ばす「渡り鳥ゲーム」などで鳥の生態を楽しく学びます。</p> 
	1/6 (Thu)	1/7 (Fri)
	Winter (冬)	
年少 年中 年長	<p><b>Winter Transportation</b> (冬の交通手段)</p> <p>寒い地方ではどんな風に移るのかな？その交通手段について探究します。 <b>【アクティビティ例】</b> 犬ぞりのクラフトを作って、犬ぞりゲームで楽しく遊びます。</p> 	<p><b>Winter Stories</b> (冬の物語)</p> <p>冬をテーマにした楽しい物語を読もう！ <b>【アクティビティ例】</b> 冬や雪をテーマにした楽しいゲームをしたり、色鮮やかな雪だるまのクラフトを作って物語の世界を楽しみます。</p> 

東京インターナショナルスクール 勝どきアフタースクール  
ウィンタースクール学習テーマ

	1/4 (Tue)	1/5 (Wed)
Winter (冬)		
小1 小2	<p><b>Going Somewhere Cold</b> (寒いところへお出かけ)</p> <p>寒い地域で冬休みを過ごすとしたら、どこに行き、何をしたい？ さまざまな行き先やアクティビティについて探究します。 【アクティビティ例】 「アクションリレー」学んだアクティビティをジェスチャーで伝える表現力を競います。スキヤーのクラフト作りにも挑戦します！</p> 	<p><b>Animals that Swim Migration</b> (動物の移動)</p> <p>季節によって住む場所を変える生き物はどれくらいいるのかな？ 回遊する海の生き物について探究します。 【アクティビティ例】 くじらやサーモンの生態について学び、関連単語をクロスワードパズルで楽しく学びます。くじらのクリップを作ってみよう！</p> 
	1/6 (Thu)	1/7 (Fri)
Winter (冬)		
小1 小2	<p><b>Polar Bears, Killer Whales, and Wolves</b> (ホッキョクグマ、シャチ、オオカミ)</p> <p>寒い地域に生息する肉食動物を探究します。 【アクティビティ例】 探究した動物のクラフトをテクスチャーペイントで作ってみよう！</p> 	<p><b>Winter Nature</b> (冬の自然)</p> <p>冬の天候が自然をどのように変えるのか探究します。 【アクティビティ例】 楽しい冬の雪の世界を作ってみよう！</p> 

東京インターナショナルスクール 勝どきアフタースクール  
ウィンタースクール学習テーマ

	1/4 (Tue)	1/5 (Wed)
	Winter (冬)	
小3 小4	<p><b>Winter Vacation at Home</b> (自宅で過ごす冬休み)</p> <p>屋内でできる、さまざまなアクティビティについて探究します。遊ぶ時のお約束として、「優しさ」「シェアすること」なども学びます。 【アクティビティ例】 冬をテーマに窓を飾る クラフトで冬を楽しく演出しよう！</p> 	<p><b>Animals on Land - Hibernation</b> (陸の陸上動物)</p> <p>厳しい冬の寒さの中で生きる陸の動物の生態を探究します。どんな動物が冬眠するのかな？ 【アクティビティ例】 ゲームを通じ、冬眠する動物の生態を学びます。自分が冬眠するとしたらどんな場所がいい？</p> 
	1/6 (Thu)	1/7 (Fri)
	Winter (冬)	
小3 小4	<p><b>Winter Housing</b> (防寒の家づくり)</p> <p>厳しい寒さの中で生きる人々が住む、さまざまな家について探究します。 【アクティビティ例】 キュートなかまぐらのポップアップカードを作ろう！</p> 	<p><b>Winter Science</b> (冬にまつわる科学)</p> <p>氷と雪の性質について学ぶ実験を行います。 【アクティビティ例】 氷を使って冷たい実験を楽しもう！</p> 

ウィンタースクールでの1日

※過去の実施例です。

**Greeting Time**

まずはホールで「Hello Song」。身体を動かすゲームをしたり、歌を歌ったりしながらウォームアップ。



**Kinesthetic**

キネステティックの時間。5時間のカリキュラムがスタート。ダンスやヨガ、ゲームなどを通じて、身体を動かすことの楽しさを学ぶと共に協調性やリーダーシップを学びます。

**Circle Time**

スクールルールを学んだあと、この社会の一員として共生していくにはどうしたらいいのか身近な問題をテーマにみんなで考えます。ゲームを通して、仲間を応援したり、一緒に喜んだりすることを体験します。

**Lunch Time**

午前中のアクティビティが終わったら、みんなでランチタイム！教師や生徒同士で楽しくおしゃべり。



**Theme Activity 1**

今回のテーマは「世界の冬」「世界の様々な国の冬はどんな天気？」「雪が降る国はどこ？」世界の冬の暮らしを学んだら、雪まつりのような、美しい雪像と、ちょっと面白いスノーマンクッキーを作ります。



**Story Telling**

テーマに沿った英語の本を教師と一緒に読みます。教師の質問に答えながら、テーマへの理解を深め、読み取る力、伝える力、想像力を養います。



**Language Strategies**

英語力強化プログラム。テーマに沿った、単語パズルや書きとりで、ライティング・ボキャブラリーを養う時間。集中して机に向かいます。



**Theme Activity 2**

■冬をテーマにした物語を読もう！冬や雪をテーマにした楽しいゲームをしたり、色鮮やかな雪だるまのクラフトを作って遊びます。



**Goodbye Time**

テーマアクティビティに戻って、自分のクラフトを完成させたら、あっという間に終了。復習もして今日一日の締めくくり。明日また一緒に学ぶ仲間とも、今日で終わりの仲間とも笑顔でGoodbye！



お預かりタイム(オプション)



さまざまな楽しい遊びをして過ごします。

 @tokyois\_kg\_as

東京インターナショナルスクール  
キンダーガーデン/アフタースクール  
Twitter

