



東京インターナショナルスクール
札幌円山キンダーガーデン・アフタースクール

サマースクールのご案内

2021年7月19日(月)～8月17日(火)

年少～
小学4年生
対象

- 【特徴1】 経験豊富な英語ネイティブ教師と、探究型カリキュラムを「英語で」学びます。
- 【特徴2】 1週間ごとにテーマを設定。1週間通して参加できる「Weekパック」もございます※。
- 【特徴3】 英語のレベルは問いません。どなたでもご参加いただけます。
- 【特徴4】 ランチはスクールでご用意いたします。栄養バランスに配慮したメニューをご提供します。
- 【特徴5】 授業前後のお預かりサービスもございます。(オプション)

※1日単位でもご参加頂けますが、探究学習をより深めるため、1週間単位でのご参加をお勧めします。



参加対象・開講期間・時間

対象	開講期間	サマースクール時間	お預かりサービス(オプション)
年少～年長	7月19日(月)～8月17日(火)の平日 (8月13日(金)休み)	10:00～15:00(5時間)	8:30～10:00 / 15:00～18:00
小学1～4年生	7月26日(月)～8月17日(火)の平日 (8月13日(金)休み)		8:30～10:00 / 15:00～21:00

定員: 各クラス 14～18名

※クラスは、お申込み状況に応じて編成いたします。ご希望に添えない場合もございますが、あらかじめご了承ください。

■持ち物: 水筒(水又はお茶)、ハンカチ、上履き、温度調整できる服装(脱ぎ着できるようにしてください)、マスク着用
※フオークを使用する方はご持参ください。

サマースクール(5時間)の参加料金/単日申込み

※料金はすべて税込です

札幌円山校在校生 (キンダーガーデン、 アフタースクールコース、LTEコース)	一般生
5,720円/日	8,800円/日

「Weekパック」でお申込みいただくと、
参加料金(左記)が5%OFFとなります。

【5日開講週の場合】

在校生: 27,170円/週(5,434円/日)

一般生: 41,800円/週(8,360円/日)

※開講日数は週によって異なります。割引は、Weekパックでお申込みいただいた週の全日程に適用されます。

■教材費(施設維持費・ランチ代込み): 880円/日

■お預かりサービス料金(オプション、定員あり): 550円/30分ごと

※お預かり時間が15分を経過した時点で30分の延長料金を加算させていただきます。※19:00以降のお預かりは夕食(660円)をご提供します。

お申込み方法

先着順に受け付けます。「参加申込案内」の内容をご確認の上、札幌円山校のホームページからお申込みください。

開講場所

東京インターナショナルスクール 札幌円山キンダーガーデン・アフタースクール

札幌市中央区南二条西19丁目291-6 ヴィルヌーブ円山1階

(地下鉄東西線 西18丁目駅から徒歩3分、札幌市電 西15丁目駅から徒歩5分)

<お問合せ> TEL: 011-633-2255 (月～金11:00～19:00/土10:00～18:00) E-mail: sapporomaruyama@tokyois-as.com

<HP> <https://tokyois-kg-as.com/schoollist/sapporo/season/> <運営会社> 練成会グループ 株式会社れんせい

東京インターナショナルスクール 札幌円山キンダーガーデン・アフタースクール サマースクール参加申込案内

■お申込み方法：ホームページの申し込みフォームからお申込みください。

＜Weekパックお申込み受付期間：～6月10日(木)午前10時まで＞

上記日時以降は、Weekパックをお申込みいただくことができません。Weekパックはキャンセル待ちの受付もございませんので、お早めにお申込みください。

・Weekパックは2日以上開講する週に適用されます。※7/19・20・21は単日となります。

・紹介割引制度を併用される場合、Weekパック割引(5%OFF)は適用されません。

＜単日のお申込み受付期間：6月10日(木)午前11時以降＞

Weekパック受付期間終了後、単日でのお申込みを受け付けます。満席の日程については、お申込み後キャンセル待ちとなります。

・参加日の2開校日前(土・日・祝、休校日を除く月～金17時)までにお申込みください。

・当該週の開講日全てを単日でお申込みいただいた場合でも、Weekパックは適用されません。

■受付完了～ご入金手続き

お申込みいただいた日程が満席の場合は、1週間以内に別途担当者よりご連絡させていただきます。

1週間経過後も当校より一切の連絡がない場合は、大変お手数ですがお問い合わせください。

＜当校の在校生＞：当校よりお申込み完了メールがお手元に届きましたら受付完了となります。

お支払いは口座振替とさせていただきます。(口座振替の手続きがお済みでない方は一般生と同じ方法でお支払いをお願いします。)

※お預かりおよび夕食サービスのご利用料金につきましては、サマースクール終了後の請求とさせていただきます。

＜一般生＞：ご入金をもって受付完了とさせていただきます。

コンビニ支払いまたはペイジー支払いによる前払いとなります。お申し込み日より1週間以内にメールで請求書とお支払い方法詳細をお送りしますので、記載された期日までにお支払いをお願いいたします。

※期日までにご入金がない場合は、自動的にキャンセルとなります。あらかじめご了承ください。

※お申込みいただいた日程が満席の場合は、その旨をご連絡いたします。(請求書はお送りしません。)

※お預かりのご利用料金につきましては、サマースクール終了後の請求とさせていただきます。

※お支払いの際、振込手数料は保護者様のご負担となります。

■お申込みのキャンセル・変更に関して

(1) サマースクールの参加お申込みキャンセル

お申し込みいただいた日程を一日単位でキャンセルが可能です。(Weekパック含む)。

ただし参加料金及び教材費(ランチ代込み)に対し以下のキャンセル料が発生します。

・受付完了後～参加日の1開校日前(土・日・祝、休校日を除く)午前10時まで：20%

・上記以降：100%

(2) お申込み分の変更について

お申し込みいただいた日程をやむを得ず欠席される場合は、今回のサマースクール日程内の授業の振替受講が可能です。

欠席される日の1開校日前(土・日・祝、休校日を除く)午前10時までにご連絡ください。

ただし、クラスに空席がある場合に限りです。レベルや年齢が異なるクラスへは振替できかねますのでご了承ください。

Weekパックをお申し込みの場合、振替の受付は単日のお申し込み受付開始以降となります。

(3) お預かりサービスのキャンセル・変更について

■お申込み後のお預かりキャンセルおよび夕食のキャンセル

ご利用日の1開校日前(日・祝、休校日を除く)午前10時までにご連絡ください。

それ以降のお申し出もしくはご連絡なくキャンセルされた場合は、預かり料金の100%のキャンセル料及び、

19時以降のお預かりサービスをお申込みの方は夕食代をいただきます。

■お預かりサービスの追加お申込み、時間延長

ご利用日の1開校日前(日・祝、休校日を除く)午前10時までにご連絡ください。それ以降のお申込みはご希望に添えない場合がございます。

また19時～21時のお預かりサービスを追加お申込みいただいた場合、当校提携会社以外の夕食の手配となる場合があります。

(4) キャンセル・変更のお申込み方法

ご連絡方法：メールにてご連絡ください。連絡先メールアドレスは、受付完了メールにてお知らせいたします。

尚、確実な受付のため、お電話・口頭での変更・キャンセルは受け付けておりません。あらかじめご了承ください。

また参加料金及び教材費の返金時にかかる振込手数料は保護者様のご負担となります。

■参加資格の停止について

他の生徒の安全を脅かす行為や、クラスの進行を著しく妨げる行為をした場合等、授業の途中でも退場いただく場合があります。その場合、当日の授業料のご返金はいたしかねます。

■アレルギーに関して

・原則、個別のアレルギー対応・除去食は承りかねます。重度のアレルギー等をお持ちの場合はお食事のご持参をお願いいたします。

・万が一、当校指定の食事をお召し上がりになった結果、アレルギー症状を発症した場合でも、当校は一切の責任を負いかねます。

・食品や植物などを教材として使用することがあります。アレルギー等をお持ちの場合は、お申込みの際にご相談ください。

■災害時の対応方針

悪天候(大雪・台風・豪雨)等の場合は、当校の判断により、授業内容の変更や、臨時休校になることがあります。






当日朝までにホームページ(<https://tokyois-kg-as.com/schoollist/sapporo/season/>)にてお知らせいたします。

休校のお知らせがなかった場合は、原則授業を行います。

個別の事情による欠席・遅刻等に対する返金等は行いませんのでご了承ください。




Week 1: Modern Wonders (現代の驚くべき建築物)

7/19 Monday	7/20 Tuesday	7/21 Wednesday	7/22 Thursday	7/23 Friday
<p>Empire State Building (エンパイア・ステート・ビルディング) 高層ビルについて探究し、空想の高層ビルのクラフトを制作しよう!</p> 	<p>Golden Gate Bridge (ゴールデン・ゲート・ブリッジ) 橋について探究し、自分だけのオリジナルの橋を作ってみよう!</p> 	<p>Taj Mahal (タージ・マハル) タージ・マハルについて探究し、独自の建築物をデザインします。また、インドについて学び、国旗を作ります。</p> 	 <p>National Holiday</p>	 <p>National Holiday</p>






Week 2: Team Sports (チーム・スポーツ)

7/26 Monday	7/27 Tuesday	7/28 Wednesday	7/29 Thursday	7/30 Friday
<p>Dodgeball (ドッジボール) ドッジボールのルールと楽しみ方を学び、教室でできるドッジボールに挑戦!</p> 	<p>Baseball and Softball (野球とソフトボール) 野球とソフトボールのルールと楽しみ方を学び、教室でできる野球ゲームをしよう!</p> 	<p>Volleyball (バレーボール) バレーボールのルールと楽しみ方を学び、教室でできるバレーボールゲームで遊ぼう!</p> 	<p>Relays (リレー) リレー形式のスポーツを探究し、オリジナルのリレーゲームを考えて遊んでみよう!</p> 	<p>Team Sports Day (チーム・スポーツ・デイ)</p> <p>★ Special Activity Day ★</p> <p>今週学んだチーム・スポーツで、チーム対抗戦をしてみよう! 午後は特別アクティビティ! 的当てやいろいろなゲームを楽しもう!</p> 






Week 3: Sea Animals (海の動物たち)

8/2 Monday	8/3 Tuesday	8/4 Wednesday	8/5 Thursday	8/6 Friday
<p>Dolphins (イルカ) イルカたちが住む場所や食べているものなどについて学びます。イルカの体の構造を学び、クラフトを作ってみよう!</p> 	<p>Fish (魚) 魚の主な特徴について探究します。魚の体の構造に注目しながら、魚のクラフトを作ろう!</p> 	<p>Octopus and Squid (タコとイカ) タコとイカの共通点や違いを探究し、「触手ゲーム」で遊ぼう!</p> 	<p>Whales (クジラ) いろいろなクジラについて探究します。体の構造を学び、クジラのクラフトを作ってみよう!</p> 	<p>Turtles (カメ)</p> <p>★ Special Activity Day ★</p> <p>カメの特徴について学んだら、「カメゲーム」で遊ぼう! 午後は「動物ビンゴゲーム」をしたり独自の動物ゲームを作って楽しもう。</p> 

Week 4: Sea Transportation (海の乗り物)

8/9 Monday	8/10 Tuesday	8/11 Wednesday	8/12 Thursday	8/13 Friday
 National Holiday	<p>Ships (船) さまざまな船のタイプについて探究し、船の構造を学びます。船のクラフトを作ってみよう！</p> 	<p>Submarines (潜水艦) 潜水艦について探究し、「潜水艦ゲーム」で遊びます。潜水艦のクラフト制作にも挑戦！</p> 	<p>Ferries (フェリー) フェリーについて探究します。どんな構造で、何を運んでいるかな？フェリーのクラフトを作ってみよう！</p> 	

Week 5: Outdoors : Beach (ビーチ)

8/16 Monday	8/17 Tuesday	8/18 Wednesday	8/19 Thursday	8/20 Friday
<p>Swimming (水泳) ビーチで泳ぐときにしなければならない安全な手順について学びます。</p> 	<p>Fun on the Beach (ビーチで遊ぼう) ビーチに行ったら何をして遊ぶ？ ビーチでできるアクティビティについて探究します。</p> 			

※探究の内容はその日の状況によって、変わる場合があります。

※クラフト写真はイメージです。実際に制作するクラフトと異なる場合があります。


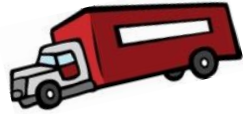



Week 2: Ball Sports (球技)

7/26 Monday	7/27 Tuesday	7/28 Wednesday	7/29 Thursday	7/30 Friday
Basketball (バスケットボール) バスケットボールの歴史やルールについて学びます。教室でできるバスケットボールゲームに挑戦しよう！ 	Hockey (ホッケー) ホッケーの歴史やルールについて学びます。教室でできるホッケーゲームに挑戦しよう！ 	Tennis (テニス) テニスの歴史やルールについて学びます。教室でできるテニスゲームに挑戦しよう！ 	Soccer (サッカー) サッカーの歴史やルールについて学びます。教室でできるサッカーゲームに挑戦しよう！ 	Bowling (ボウリング) ★ Special Activity Day ★ ボウリングの歴史やルールについて学びます。教室でできるボウリングゲームに挑戦しよう！午後は特別アクティビティ！的当てやいろいろなゲームを楽しもう！ 

Week 3: Land Animals (陸の動物たち)






8/2 Monday	8/3 Tuesday	8/4 Wednesday	8/5 Thursday	8/6 Friday
Apes (類人猿) チンパンジーやゴリラなどの類人猿について探究します。どんなところに住んで、何を食べているのかな？猿のクラフトを作ってみよう！ 	Big Cats (ネコ科の大型動物) さまざまな種類のネコ科の大型動物について探究します。ライオンやタイガーのマスクを作ろう！ 	Reptiles (爬虫類) さまざまな種類の爬虫類について探究します。カメのクラフトを作ってみよう！ 	Rodents (げっ歯類) リス、ねずみなどさまざまな種類のげっ歯類について探究します。ヤマアラシのクラフトを作ってみよう！ 	Large Land Animals (陸の大型動物) ★ Special Activity Day ★ 陸の大型動物について学び、大きさや重さを比べてみよう。午後は「動物ビンゴゲーム」をしたり独自の動物ゲームを作ってみよう。 

Week 4: Land Transportation (陸の乗り物)

8/9 Monday	8/10 Tuesday	8/11 Wednesday	8/12 Thursday	8/13 Friday
 National Holiday	Trucks (トラック) さまざまな種類のトラックについて探究します。トラックはどんな用途に使われているかな？トラックをテーマにしたクラフトを作ろう！ 	Motorbikes (モーターバイク) モーターバイクの特徴や仕組みなどについて探究します。教室でできるモーターバイクゲームで遊ぼう！ 	Trains (電車) 電車の歴史について探究します。形はどんなふうに変わってきたのかな？電車をモチーフにペン立てを作ってみよう！ 	

小学
1~2年生
対象

Week 5: Outdoors: Parks (アウトドア:公園)

8/16 Monday	8/17 Tuesday	8/18 Wednesday	8/19 Thursday	8/20 Friday
<p>Play Equipment (遊具) 公園にあるさまざまな遊具について探究します。どんな遊具が好き？ オリジナルの遊具を考えてみよう！</p> 	<p>Picnic (ピクニック) ピクニックに行くなら、何を持っていく？ 何を食べた？ 何をして遊ぶ？ ピクニックの楽しみ方を探究します。オリジナルのプランケットをデザインしよう！</p> 			

小学
3~4年生
対象

Week 2: Olympic Sports (オリンピック競技)

7/26 Monday	7/27 Tuesday	7/28 Wednesday	7/29 Thursday	7/30 Friday
<p>Sailing (セーリング) 船に帆を張って風で進むセーリングについて探究します。浮力の実験をしてみよう！</p> 	<p>Track (陸上トラック競技) 100m、リレー、ハードルなどの陸上トラック競技種目について探究します。教室でできる陸上競技ゲームに挑戦！</p> 	<p>Field (陸上フィールド競技) 円盤投げ、棒高跳びなどの陸上フィールド競技種目について探究します。教室でできる陸上競技ゲームに挑戦！</p> 	<p>Gymnastics (体操競技) さまざまな体操競技について探究します。簡単な動きを真似してやってみよう！</p> 	<p>New Olympic Sports (新しいオリンピック競技) Special Activity Day</p> <p>今週学んだオリンピック競技について振り返ります。新しいスポーツを考えてみよう！午後は特別アクティビティ！的当てやいろいろなゲームを楽しもう！</p> 

※探究の内容はその日の状況によって、変わる場合があります。
※クラフト写真はイメージです。実際に制作するクラフトと異なる場合があります。

小学
3~4年生
対象

※小学3・4年生クラスは英語経験のある方が対象となります。

Weekパック②: 7/26(月) ~ 7/30(金)

Weekパック③: 8/ 2(月) ~ 8/ 6(金)

Weekパック④: 8/10(火) ~ 8/17(火)

Week 3: Air Animals (空の動物たち)

8/2 Monday	8/3 Tuesday	8/4 Wednesday	8/5 Thursday	8/6 Friday
<p>Eagles and Hawks (ワシとタカ) さまざまな種類のワシとタカについて探究します。空飛ぶクラフトを作ってみよう！</p> 	<p>Insects (昆虫) さまざまな昆虫の種類について探究します。昆虫のクラフト作りに挑戦しよう！</p> 	<p>Bats (コウモリ) コウモリについて探究します。体の特徴は？ どのところに住んで、何を食べているのかな？ 空飛ぶコウモリのクラフトを作ってみよう！</p> 	<p>Owls (フクロウ) フクロウの体の特徴や、巣、食べ物など生態について学びます。赤ちゃんフクロウのアート作品を作ってみよう！</p> 	<p>Japanese Birds (日本の鳥たち)</p> <p>Special Activity Day</p> <p>日本で発見される様々な鳥について学んだら、ツルのグリーティングカードを作ります。午後は、特別な鳥をテーマにビンゴゲームを楽しもう！</p> 

Week 4: Air Transportation (空の乗り物)

8/9 Monday	8/10 Tuesday	8/11 Wednesday	8/12 Thursday	8/13 Friday
<p>National Holiday</p> 	<p>Jet (ジェット機) ジェット機の特徴について学びます。段ボールを使ってジェット機のクラフトを作ってみよう！</p> 	<p>Rocket (ロケット) ロケットについて探究します。空気を推進力に進むロケットを作ってみよう！</p> 	<p>Airplane (飛行機) 飛行機について探究します。なぜ飛べるのかな？ どんな構造かな？ 紙で飛行機のクラフト作成に挑戦！</p> 	

Week 5: Mountains (山)

8/16 Monday	8/17 Tuesday	8/18 Wednesday	8/19 Thursday	8/20 Friday
<p>Hiking (ハイキング) ハイキングに行くときは何を持っていく必要がある？ 安全で快適なハイキングを楽しむ方法を探究します。オリエンテーリングゲームに挑戦してみよう！</p> 	<p>Camping (キャンピング) 安全で快適なキャンプを楽しむために必要な持ち物や、キャンプファイアの作り方について探究します。</p> 			

※探究の内容はその日の状況によって、変わる場合があります。クラフト写真はイメージです。実際に制作するクラフトと異なる場合があります。

サマースクールでの1日

※過去の実施例です。

Greeting Time

まずはホールで「Hello Song」。身体を動かすゲームをしたり、歌を歌ったりしながらウォームアップ。



Kinesthetic

キネステティックの時間。5時間のカリキュラムがスタート。ダンスやヨガ、ゲームなどを通じて、身体を動かすことの楽しさを学ぶと共に協調性やリーダーシップを学びます。



Circle Time

スクールルールを学んだあと、この社会の一員として共生していくにはどうしたらいいのか身近な問題をテーマにみんなで考えます。ゲームを通して、仲間を応援したり、一緒に喜んだりすることを体験します。

Lunch Time

午前中のアクティビティが終わったら、みんなでランチタイム！教師や生徒同士で楽しくおしゃべり。



Theme Activity 1

今週のテーマは「デザイン」
■ファッションを探究しよう
服にはどんなデザインがある？
どんな素材が使われている？
みんなが持っている知識を出し合っ
て情報をシェアしながら学びます。



Story Telling

テーマに沿った英語の本を教師と一緒に読みます。教師の質問に答えながら、テーマへの理解を深め、読み取る力、伝える力、想像力を養います。



Language Strategies

英語力強化プログラム。テーマに沿った、単語パズルや書きとりで、ライティング・ボキャブラリーを養う時間。集中して机に向かいます。



Theme Activity 2

■服をデザインしてみよう
知識と想像力を活かして、自分が好きな服をデザイン。デザインが完成したら、実際に自分で製作。作品になっていく過程はエキサイティング！



Goodbye Time

テーマアクティビティに戻って、自分の好きな服を完成させたら、あっという間に終了。復習もして今日一日の締めくくり。明日また一緒に学ぶ仲間とも、今日で終わりの仲間とも笑顔でGoodbye！



お預かりタイム(オプション)

■日本人スタッフによる朝のお預かり



小学校の宿題がある生徒は宿題に取り組みます。それ以外の生徒はカードゲーム遊びなどをして過ごします。

■日本人スタッフによる午後～夜のお預かり
19:00以降のお預りの場合は夕食の手配もいたします。
(小学生のみ)

毎週金曜日は
Special Activity Day!
探究しながら学べるゲームで楽しく過ごす特別な金曜日！
週の締めくくりは、1週間のテーマのまとめでもある
Special Activity Dayで！

■ご友人紹介キャンペーン 在校生保護者の皆さまへ

ご友人・お知り合いの皆さまにもサマースクールにご参加いただきやすくなるキャンペーンを実施中です。シーズンスクール(スプリング・サマー・ウィンター)のご参加が初めての方は特別割引料金にてご参加いただけます(当校に在籍された経験がある方は対象外となります。ご兄弟間でもご利用いただけます)。ご利用方法、詳細につきましてはHPをご覧ください。 <https://tokyois-kg-as.com/schoollist/sapporo/season/>