

ご友人紹介
キャンペーン
実施中！東京インターナショナルスクール
札幌円山キンダーガーデン・アフタースクールウィンタースクールのご案内
2021年1月4日(月)～1月19日(火)

【特徴1】教師は全て経験豊富な英語ネイティブ。1日ごとに設定されたテーマを、さまざまなアクティビティを通して「英語で」学びます。

【特徴2】1週間ごとにテーマを設定。

【特徴3】英語のレベルは問いません。どなたでもご参加いただけます。

【特徴4】ランチはスクールでご用意いたします。健康に配慮し、栄養バランスのとれたメニューをご提供します。

【特徴5】授業の前後に、お預かりサービスが充実しています。



■参加対象・開催期間・日時

対象※	開催期日	ウィンタースクール時間	お預かりサービス(オプション)
年少～小学4年生	2021年1月4日(月)～ 2021年1月19日(火)の平日	10:00～15:00(5時間)	8:30～10:00, 15:00～21:00 ※未就学児のお預かりは18:00まで

■定員:64名/日(各クラス定員14名～18名×4クラス開講)

※クラスは、お申し込み状況に応じ編成いたします。ご希望に添えない場合もございますが、あらかじめご了承ください。

■持ち物:筆記用具、水筒(水またはお茶)、ハンカチ、上靴、温度調節できる服装(脱ぎ着できるようにしてください)、

■マスク(予備1枚) ※フォークを利用する方はご持参ください。

■ウィンタースクール(1日・5時間)の参加料金 (全て税込)

札幌円山校 在校生 (キンダーガーデン、アフタースクールコース、LTEコース)	一般生
5,720円/日	8,800円/日

※参加料金とは別に教材費(施設維持費・ランチ代込み)880円/日がかかります。

■お預かりサービス料金(オプション)

30分単位	550円
-------	------

※19:00以降のお預かりは夕食660円を提供させていただきます。

※お預かり時間が15分を経過した時点で、30分の延長料金を加算させていただきます。

※お預かりサービスには定員があります。

※お預かりおよび夕食サービスのご利用料金につきましては、ウィンタースクール終了後 の請求とさせていただきます。



■感染症予防対策: 登校前の体調確認、検温、スクール内でのマスク着用へのご協力をお願い致します。

■お申し込み方法

先着順に受け付けます。別紙「参加申込案内」の内容をご確認の上、ホームページからお申込みください。

■開催場所

東京インターナショナルスクール 札幌円山キンダーガーデン・アフタースクール

札幌市中央区南二条西19丁目291-6 ヴィルヌーブ円山1階

(地下鉄東西線西18丁目駅から徒歩3分、札幌市電西15丁目駅から徒歩5分)

<お問い合わせ> 東京インターナショナルスクール札幌円山アフタースクール
TEL 011-633-2255(月～金11:00～19:00/土10:00～18:00 祝祭日・年末年始を除く)

Email sapporomaruyama@tokyois-as.com

<ホームページ> <https://tokyois-kg-as.com/schoollist/sapporo/season/> (右のQRコードからご覧ください)

<運営会社> 練成会グループ 株式会社れんせい

東京インターナショナルスクール札幌円山アフタースクール

検索



東京インターナショナルスクール 札幌円山キンダーガーデン・アフタースクール ウィンタースクール参加申込案内

■お申し込み方法

ホームページの申し込みフォームからお申し込みください。

<お申し込み受付期間:11月5日(木)午前11時以降>

※ご参加されたい日程の2開校日前(土・日・祝、休校日を除く月～金17時)まで(1月4日(月)受講分は12月25日(金)19時まで)にお申し込みください。

※先着順です。定員となった日程は受付を締め切らせていただきますのでご了承ください。

■ご入金手続き

<当校の在校生>:口座振替とさせていただきます。(口座振替の手続きがお済みでない方は一般生と同じ方法でのお支払いをお願いします。)

※当校よりお申し込み完了メールがお手元に届きましたら受付完了となります。

※満席の場合のみ、1週間以内に別途担当者よりご連絡させていただきます。

※お預かり・夕食サービスのご利用料金につきましては、ウィンタースクール終了後の請求とさせていただきます。

<一般生>:ご入金をもって受付完了とさせていただきます。

コンビニ支払いまたはペイジー支払いによる前払いとなります。お申し込み日より1週間以内にメールで請求書とお支払い方法詳細をお送りしますので、記載された期日までにお支払いをお願いいたします。

※期日までにご入金がない場合は、自動的にキャンセルとなります。あらかじめご了承ください。

※お申込みいただいた日程が満席の場合は、その旨をご連絡いたします。(請求書はお送りしません。)

※お預かりのご利用料金につきましては、ウィンタースクール終了後の請求とさせていただきます。

※お支払いの際、振込手数料は保護者様のご負担となります。

■お申込みのキャンセル・変更に関して

(1)ウィンタースクールのキャンセル・変更について

■お申込み後のキャンセル・参加日数の変更:参加料金及び教材費(ランチ代込み)に対し以下のキャンセル料が発生します。

<単日のお申込みキャンセル>

・受付完了後～参加日の1開校日前(日・祝、休校日を除く月～金19時、土17時)まで(1月4日(月)受講分は12月25日(金)19時まで):20%

・上記以降:100%

■欠席時の振替

今回のウィンタースクール日程内での授業の振替受講が可能です。ただし、欠席する1開校日前(日・祝、休校日を除く月～金19時、土17時)まで、(1月4日(月)受講分は12月25日(金)19時まで)にご連絡いただき、対象のクラスに空席がある場合に限りです。レベルや年齢が異なるクラスへは振替できかねますのでご了承ください。

(2)お預かりサービスのキャンセル・変更について

■お申込み後のお預かりキャンセルおよび夕食のキャンセル

ご参加日の1開校日前(日・祝、休校日を除く月～金19時、土17時)まで(1月4日(月)受講分は12月25日(金)19時まで)にご連絡ください。

それ以降のお申し出もしくはご連絡なくキャンセルされた場合は、預かり料金の100%のキャンセル料及び、19時以降のお預かりサービスをお申込みの方は夕食代をいただきます。

■お預かりサービスの追加お申し込み、時間延長

ご利用日の1開校日前(日・祝、休校日を除く月～金19時、土17時)まで(1月4日(月)受講分は12月25日(金)19時まで)にご連絡ください。

それ以降のお申込みはご希望に添えない場合がございます。

また19時～21時のお預かりサービスを追加お申込みいただいた場合、当校提携会社以外の夕食の手配となる場合があります。

(3)キャンセル・変更のお申し込み方法

ご連絡方法:メールにてご連絡ください。連絡先メールアドレスは、受付完了メールにてお知らせいたします。

尚、確実な受付のため、お電話・口頭での変更・キャンセルは受け付けておりません。あらかじめご了承ください。

また参加料金及び教材費の返金時にかかる振込手数料は保護者様のご負担となります。

■参加資格の停止について

他の生徒の安全を脅かす行為や、クラスの進行を著しく妨げる行為をした場合等、クラスの途中でも退場いただく場合があります。

その場合、当日の授業料のご返金はできかねます。

■災害時の対応方針

悪天候(大雪・台風・豪雨)等の場合は、当校の判断により、授業内容の変更や、臨時休校になることがあります。

その場合、当日朝までにツイッターにてお知らせいたします。

右記のQRコードからツイッター(https://twitter.com/Sapporo_my_AS)をご確認ください。

休校のお知らせがなかった場合は、原則授業を行います。個別の事情による欠席・遅刻等に対する返金等はいりませんのでご了承ください。

■アレルギーに関して

・原則、お食事は個別のアレルギー対応やアレルギー除去食は承りかねます。重度のアレルギー等をお持ちの場合は、ご自身でご用意いただくようお願いします。

・万が一、当校指定の食事をお召し上がりになった結果、アレルギー症状を発症した場合でも、当校は一切の責任を負いかねます。あらかじめご了承ください。

・レッスンでは、食品や植物などを教材として使用することがあります。アレルギー等をお持ちの場合は、お申込みの際にご相談ください。

■当スクールの年末年始休暇について





12月26日(土)～1月3日(日)は年末年始休暇となります。その間のご対応はいたしかねますのでご了承ください。





Week 1 : Travel (旅行・観光)

1/4 Monday	1/5 Tuesday	1/6 Wednesday	1/7 Thursday	1/8 Friday
<p>Transportation (移動手段) 海、山、海外・・・旅行の目的地にたどり着くためには、どんな手段があるだろう。みんなはどんな乗り物に乗ったことがある？</p> 	<p>Clothing (洋服) 旅の目的地によって、気候が全く異なることや、旅を楽しむために適した洋服を選ぶことを学びます。目的地を思い浮かべて、紙の人形にぴったりの洋服を着せよう。</p> 	<p>Holiday Activities (休暇の過ごし方) 休みの日には、どんなことができるだろう？いろいろな過ごし方をみんなで考えてみよう。</p>	<p>Camping (キャンプ) にぎやかな都会から少し離れて、自然を満喫できるキャンプ。どんな風にも楽しもう？自然の中ではどんな動物を見つけれれるかな？</p> 	<p>Special Activity Day 世界の名所をまわる旅に出よう。知らないものに出会ったら、英語では何といえればいいかな？今週学んだフレーズを使ってみよう！夢の旅行を楽しんだら、家族へのおみやげも忘れずに！</p> 

Week 2: Design (デザインの世界)

1/11 Monday	1/12 Tuesday	1/13 Wednesday	1/14 Thursday	1/15 Friday
<p>National Holiday Coming of age day</p>	<p>Roadways (道路) 今週は、自分で考えた楽しい街をデザインしてみよう。便利で安全な道路は、街のどんどころに通っているだろう？</p> 	<p>Houses & Buildings (家、建物) 物語の中に出てくる家は、クッキーや飴、靴でできているものまで。みんなの街にどんな家があったら、もっと楽しくなる？</p> 	<p>Transportation (乗り物) 楽しい街では、移動手段も楽しいものにしよう！スムーズに移動できて、わくわくできるような乗り物ってどんなものかな？みんなで意見を出しあってみよう。</p> 	<p>People in my Town (私の街の住人) 楽しい街には、ヒーローやモンスター、ロボットもいるかもしれません。もっと街をにぎやかにしよう！</p> 

Week 3: Winter Theme

1/18 Monday	1/19 Tuesday	1/20 Wednesday	1/21 Thursday	1/22 Friday
<p>Weather & Clothing (天気と着るもの) 暖かい地域で冬休みを過ごすとしたら、どこに行き、何をしたい場所や、やりたいことの英語表現を学びます。オリジナルの手袋のクラフトを作ります。</p> 	<p>Full in the Snow (雪遊び) 雪が積もったらどんな遊びをしたい？さまざまな雪遊びの英語表現を学びながら、冬の遊びについて探究します。どんな雪だるまを作りたい？想像を膨らませながら、オリジナルの雪だるまクラフトを作ってみよう！</p> 			



Week 1: Travel (旅行・観光)

1/4 Monday	1/5 Tuesday	1/6 Wednesday	1/7 Thursday	1/8 Friday
<p>Barbados (バルバドス) カリブ海に浮かぶ島国・バルバドスの地理や文化について学びます。収穫祭「Crop Over」で現地の人々がつける羽根かざりを作ってみよう!</p>	<p>South Africa (南アフリカ) 南アフリカの自然の美しさや、生息している動物について学習します。南アフリカのカラフルな国旗についても探究しよう。</p> 	<p>Finland (フィンランド) 北欧の国・フィンランド。お城や「Northern Lights」などの名所を巡ろう。旅先から届くと嬉しいポストカードを、家族のために作ってみよう!</p> 	<p>Japan (まだ知らない日本) 私たちが住む国、日本を探究します。知っていること、知らないことをみんなで話し合おう。</p> 	<p>Special Activity Day 世界の名所をまわる旅に出よう。知らないものに会ったら、英語では何といえればいいかな? 今週学んだフレーズを使ってみよう! 夢の旅行を楽しんだら、家族へのおみやげも忘れずに!</p> 

Week 2: Design (デザインの世界)





1/11 Monday	1/12 Tuesday	1/13 Wednesday	1/14 Thursday	1/15 Friday
<p>National Holiday Coming of age day</p>	<p>Furniture (家具) みんなの家にもある「家具」に目を向けてみよう。家具も様々なデザインによってできていることを学び、自分の部屋に置きたい夢の家具をデザインします。</p> 	<p>Fashion (ファッション) ファッションデザイナーになった気分で、自由な発想でデザインしてみよう。</p> 	<p>Transportation (乗り物) 今までにない乗り物をデザインしてみよう。カッコいいのは? 速く移動できそうなのは? どんなデザインがいいだろう。フライングジャイロスコープのデザインも学ぼう。</p>	<p>Products (製品) 近代的なプロダクトデザインについて探究しよう。もし「モンスター」のえさをデザインすることになったら、どんなものにする?</p> 

Week 2: Design (デザインの世界)




1/18 Monday	1/19 Tuesday	1/20 Wednesday	1/21 Thursday	1/22 Friday
<p>Winter Around the World (世界の冬) 各地域の冬はどんなお天気? 英語表現を学びながら、世界の冬について探究してみよう! さっぽろ雪まつりに出品されるような雪の彫刻をイメージしながらクラフトを作ってみよう!</p> 	<p>Team Sports (チームスポーツ) 冬のスポーツとその道具・器具について学びます。どんなスポーツが思い浮かぶかな? 冬のスポーツを思い浮かべながら、アイスホッケーのクラブを作ります。</p> 			

※探究の内容はその日の状況によって、変わる場合があります。
※クラフト写真はイメージです。実際に制作するクラフトと異なる場合があります。

Week 1: Travel (旅行・観光)

1/4 Monday	1/5 Tuesday	1/6 Wednesday	1/7 Thursday	1/8 Friday
<p>Brochure (パンフレット) 東京にある魅力的なスポットはどこだろう？みんなで意見を出しあったら、その場所について調べて、観光客に案内するためのパンフレットを作ろう。英語での広告表現も学びます。</p>	<p>Hotel (ホテル) ホテル選びも旅の重要なポイント。自分が利用したときのことを考えながら、理想的なホテルについて探究してみよう。ホテルでよく目にする「Do Not Disturb」サインを作ってみよう！</p> 	<p>Package Tour (パッケージツアー) 無理なく、楽しく、予算にかなうパッケージツアーを作るには多角的な視点が必要です。理想的なパッケージツアーを計画してみよう！</p> 	<p>Future Destinations (未来の旅行先) 数十年前には世界旅行がこんなに身近になるとは考えられなかったもの。未来には、どんなところに行けるだろう？そこにはどんな街がある？</p> 	<p>Special Activity Day 世界の名所をまわる旅に出よう。知らないものに出会ったら、英語では何といえればいいかな？今週学んだフレーズを使ってみよう！夢の旅行を楽しんだら、家族へのおみやげも忘れずに！</p> 

Week 2: : Design (デザインの世界)

1/11 Monday	1/12 Tuesday	1/13 Wednesday	1/14 Thursday	1/15 Friday
<p>National Holiday Coming of age day</p>	<p>Theme Park (テーマパーク) 映画や物語、ある国などをモチーフにしている「テーマパーク」。みんなが知っているテーマパークは、どのようにデザインされているだろう？自分で作るとしたら、どんな施設にする？</p> 	<p>Map (地図) テーマパークを楽しむには、地図も欠かせません。わかりやすく楽しい地図にするためには、どんな工夫をすればいいだろう。</p> 	<p>Characters (キャラクター) ユニークで愛されるキャラクターってどんなものだろう？テーマパークのマスコットキャラクターを考案しよう！</p>	<p>Attractions (アトラクション) テーマパークには、アトラクションが必須。オリジナルテーマパークに設置する、とびきりこわいジェットコースターをデザインしよう！</p> 

Week 3: : Winter Theme

1/18 Monday	1/19 Tuesday	1/20 Wednesday	1/21 Thursday	1/22 Friday
<p>Winter Festivals & Traditions (冬の祭典や伝統) 世界中の冬の季節に関連したお祭りや伝統について学んでみよう。イタリア・ヴェニスのお祭りであるカーニバルを訪れ、特別な仮面(マスク)を作ります。</p> 	<p>Winter Olympics (冬季オリンピック) 冬季オリンピックにはどんなスポーツ種目がある？どんな有名選手を知ってる？オリンピックの背景にある歴史について英語表現を学びながら探究します。オリジナルのオリンピックメダルのクラフトを作ってみよう！</p> 			

※探究の内容はその日の状況によって、変わる場合があります。
※クラフト写真はイメージです。実際に制作するクラフトと異なる場合があります。

ウィンタースクールでの1日

※過去の実施例です。

Greeting Time

まずはホールで「Hello Song」。身体を動かすゲームをしたり、歌を歌ったりしながらウォームアップ。



Kinesthetic

キネステティックの時間。5時間のカリキュラムがスタート。ダンスやヨガ、ゲームなどを通じて、身体を動かすことの楽しさを学ぶと共に協調性やリーダーシップを学びます。

Circle Time

スクールルールを学んだあと、この社会の一員として共生していくにはどうしたらいいのか身近な問題をテーマにみんなで考えます。ゲームを通して、仲間を応援したり、一緒に喜んだりすることを体験します。

Lunch Time

午前中のアクティビティが終わったら、みんなでランチタイム！教師や生徒同士で楽しくおしゃべり。



Theme Activity 1

今回のテーマは「世界の冬」「世界の様々な国の冬はどんな天気？」「雪が降る国はどこ？」世界の冬の暮らしを学んだら、雪まつりのような、美しい雪像と、ちょっと面白いスノーマンクッキーを作ります。



Story Telling

テーマに沿った英語の本を教師と一緒に読みます。教師の質問に答えながら、テーマへの理解を深め、読み取る力、伝える力、想像力を養います。



Language Strategies

英語力強化プログラム。テーマに沿った、単語パズルや書きとりで、ライティング・ボキャブラリーを養う時間。集中して机に向かいます。



Theme Activity 2

■冬をテーマにした物語を読もう！冬や雪をテーマにした楽しいゲームをしたり、色鮮やかな雪だるまのクラフトを作って遊びます。



Goodbye Time

テーマアクティビティに戻って、自分のクラフトを完成させたら、あっという間に終了。復習して今日一日の締めくくり。明日また一緒に学ぶ仲間とも、今日で終わりの仲間とも笑顔でGoodbye！



お預かりタイム(オプション)



小学校の宿題がある生徒は宿題に取り組みます。それ以外の生徒はカードゲーム遊びなどをして過ごします。



授業の様子はTwitterで配信します。期間中、ウィンタースクールの様子を写真付きでツイートします。お楽しみに！(お子さまの顔は分からないように撮影または加工して投稿致します)

@ Sapporo_my_AS



TWITTER、TWEET(ツイート)、RETWEET(リツイート)、Twitterのロゴは、Twitter, Inc.またはその関連会社の登録商標です。

■ご友人紹介キャンペーン
在校生保護者の皆さまへ

ご友人・お知り合いの皆さまにもウィンタースクールにご参加いただきやすくなるキャンペーンを実施中です。シーズンスクール(スプリング・サマー・ウィンター)のご参加が初めての方は特別割引料金にてご参加いただけます(当校に在籍された経験がある方は対象外となります。ご兄弟間でもご利用いただけます)。ご利用方法、詳細につきましては当校までお問合せください。