

サマースクールのご案内

2020年7月21日(火)～8月31日(月)

年少～
小学4年生
対象

- 【特徴1】 経験豊富な英語ネイティブ教師と、探究型カリキュラムを「英語で」学びます。
- 【特徴2】 1週間ごとにテーマを設定。1週間通して参加できる「Weekパック」もございます。
- 【特徴3】 どなたでもご参加いただけます。
※小学3・4年生クラスは英語経験のある方が対象となります。
- 【特徴4】 ランチはスクールでご用意いたします。栄養バランスに配慮したメニューをご提供します。
- 【特徴5】 授業前後のお預かりサービスもございます。(在校生オプション*)



Tokyo
IS summer
school

※ 感染症予防対策の一環として、2020年度のサマースクールお預かりサービスは在校生のみ対象のオプションとなります。一般生の方はご利用できません。

参加対象・開校期間・時間

対象	開校期間	サマースクール時間	お預かりサービス(オプション)
年少～年長	7月21日(火)～8月31日(月)の平日	9:00～14:00(5時間)	8:00～9:00 / 14:00～18:30 ※一般生はご利用できません
小学1～4年生	8月3日(月)～8月24日(月)の平日	10:00～15:00(5時間)	8:30～10:00 / 15:00～21:00 ※一般生はご利用できません

定員: 各クラス 14～16名

※クラスは、お申込み状況に応じて編成いたします。ご希望に添えない場合もございますが、あらかじめご了承ください。

【持ち物】: 水筒(水又はお茶、紐の付いたもの)、お箸(またはスプーン・フォーク)、筆記用具、上履き
温度調整できる服装(脱ぎ着できるようにしてください)

サマースクール(5時間)の参加料金/単日申込み ※料金は全て税込です。

中目黒校・南麻布校・駒沢校 在校生	一般生
7,150円/日	11,000円/日

▶ 「Weekパック」でお申込みいただくと、参加料金(左記)が5%OFFとなります。

【5日開講週の場合】

在校生: 33,960円/週(6,792円/日)

一般生: 52,250円/週(10,450円/日)

※割引はWeekパックでお申込みいただいた週の全日程に適用されます。
※週により4日間のWeekパックもございます。

教材費(施設維持費・ランチ代込み): 800円/日

お預かりサービス料金(在校生対象オプション): 550円/30分ごと

※お預かり時間が15分を経過した時点で、30分の延長料金を加算させていただきます。※19:00以降のお預かりは夕食(800円)をご提供します。

※お預かりおよび夕食サービスのご利用料金につきましては、サマースクール終了後の請求とさせていただきます。

※お預かりサービスは、お申込み多数となった場合は承りかねる場合がございます。

お申込み方法

先着順に受け付けます。「参加申込案内」の内容をご確認の上、中目黒校のホームページからお申込みください。

開校場所

東京インターナショナルスクール 中目黒キダーガーデン・アフタースクール

目黒区中目黒2-9-13 スタンレー電気本社ビル1階(日比谷線・東急東横線 中目黒駅から徒歩10分)

※駐車場はございません。お車での送迎はご遠慮いただくか、近隣のコインパーキングをご利用ください。

<お問い合わせ> 東京インターナショナルスクール 中目黒キダーガーデン・アフタースクール

〒153-0061 東京都目黒区中目黒2-9-13 スタンレー電気本社ビル1階

TEL:【未就学児】03-3791-4680(月～金10:00～18:00 土・祝祭日を除く)

【小学生】03-3791-4684(月～金11:30～19:00 土9:00～17:00 祝祭日を除く)

ホームページ: <https://tokyois-kg-as.com/schoollist/nakameguro/season/>

E-mail:【未就学児】season_nakameguro_kg@tokyois-as.com 【小学生】season_nakameguro_as@tokyois-as.com



東京インターナショナルスクール 中目黒キンダーガーデン・アフタースクール サマースクール参加申込案内

■お申込み方法：ホームページの申し込みフォームからお申込みください。

＜Weekパックお申込み受付期間：～ 7月2日(木)午前10時まで＞

上記日時以降は、Weekパックをお申込みいただくことができません。Weekパックはキャンセル待ちの受付もございませんので、お早めにお申込みください。

＜単日のお申込み受付期間：7月2日(木)午前11時以降＞

Weekパック受付期間終了後、単日でのお申込みを受け付けます。満席の日程については、お申込み後キャンセル待ちとなります。

・参加日の3開校日前(土・日・祝、休校日を除く月～金17時)までにお申込みください。

・当該週の開校日全てを単日でお申込みいただいた場合でも、Weekパック(割引およびエバリュエーション付与)は適用されません。

■受付完了～ご入金手続き

お申込みいただいた日程が満席の場合は、1週間以内に別途担当者よりご連絡させていただきます。

1週間経過後も当校より一切の連絡がない場合は、大変お手数ですがお問い合わせください。

＜当校の在校生＞：当校よりお申込み完了メールがお手元に届きましたら受付完了となります。

お支払いは口座振替とさせていただきます。(口座振替の手続きがお済みでない方は一般生と同じ方法でお支払いをお願いします。)

※お預かりおよび夕食サービスのご利用料金につきましては、サマースクール終了後の請求とさせていただきます。

＜一般生＞：ご入金をもって受付完了とさせていただきます。

コンビニ支払いまたはペイジー支払いによる前払いとなります。お申込み日より1週間以内にメールで請求書とお支払い方法詳細を

お送りしますので、記載された期日までにお支払いをお願いいたします。

※期日までにご入金がない場合は、自動的にキャンセルとなりますのでご注意ください。

※お支払いの際の振込手数料は保護者様のご負担となります。

※お預かりおよび夕食サービスは、在校生のみ対象のオプションです。一般生の方はご利用できません。

■お申込みのキャンセル・変更に関して

(1)サマースクールの参加お申込みキャンセル：参加料金及び教材費(ランチ代込み)に対し以下のキャンセル料が発生します。

＜Weekパックのお申込みキャンセル＞

・受付完了後～キャンセルされる週開校初日の1開校日前(土・日・祝、休校日を除く)午前10時まで：20%

・上記以降：100%

※Weekパックでは、週内の一部曜日のみのお申込みキャンセルをお受けできかねます。

※Weekパックは、お申込み後の振替をお受けできかねますので、お申込みの際はお間違えのないようご注意ください。

＜単日のお申込みキャンセル＞

・受付完了後～参加日の1開校日前(土・日・祝、休校日を除く)午前10時まで：20%

・上記以降：100%

(2)単日お申込み分の変更について

単日でお申し込みいただいた日程をやむを得ず欠席される場合は、今回のサマースクール日程内での授業の振替受講が可能です。

欠席される日の1開校日前(土・日・祝、休校日を除く)午前10時までにご連絡ください。

ただし、クラスに空席がある場合に限りです。レベルや年齢が異なるクラスへは振替できかねますのでご了承ください。

(3)お預かりサービス(在校生対象オプション)のキャンセル・変更について

◆お申込み後のお預かりキャンセルおよび夕食のキャンセル

ご利用日の1開校日前(土・日・祝、休校日を除く)午前10時までにご連絡ください。

それ以降のお申し出もしくはご連絡なくキャンセルされた場合は、預かり料金の100%のキャンセル料及び、19時以降のお預かりサービスをお申込みの方は夕食代をいただきます。

◆お預かりサービスの追加お申込み、時間延長

ご利用日の1開校日前(土・日・祝、休校日を除く)午前10時までにご連絡ください。それ以降のお申込みは

ご希望に添えない場合がございます。また19時～21時のお預かりサービスを追加お申込みいただいた場合、当校提携会社以外の夕食の手配となる場合があります。

(4)キャンセル・変更のお申込み方法

ご連絡方法：メールにてご連絡ください。連絡先メールアドレスは下記の通りです。

【未就学児】season_nakameguro_kg@tokyois-as.com 【小学生】season_nakameguro_as@tokyois-as.com

尚、確実な受付のため、お電話・口頭での変更・キャンセルは受け付けておりません。あらかじめご了承ください。

また参加料金及び教材費の返金時にかかる振込手数料は保護者様のご負担となります。

■参加資格の停止について

他の生徒の安全を脅かす行為や、クラスの進行を著しく妨げる行為をした場合等、授業の途中でも退場いただく場合があります。その場合、当日の授業料のご返金はいたしかねます。

■アレルギーに関して

・原則、個別のアレルギー対応・除去食は承りかねます。重度のアレルギー等をお持ちの場合はお食事のご持参をお願いいたします。

なお、その場合にも教材費(ランチ代込み)の返金はいたしかねます。

・万が一、当校指定の食事をお召し上がりになった結果、アレルギー症状を発症した場合でも、当校は一切の責任を負いかねます。

・食品や植物などを教材として使用することがあります。アレルギー等をお持ちの場合は、お申込みの際にご相談ください。

■災害時の対応方針

悪天候(大雪・台風・豪雨)等の場合は、当校の判断により、授業内容の変更や、臨時休校になることがあります。







その場合、当日朝までにツイッター(https://twitter.com/Nakameguro_AS)にてお知らせいたします。

休校のお知らせがなかった場合は、原則授業を行います。

個別の事情による欠席・遅刻等に対する返金等は行いませんのでご了承ください。



	7/20 (Mon)	7/21 (Tue)	7/22 (Wed)	7/23 (Thu)	7/24 (Fri)
Theme	Week 1: Myths & Legends (神話と伝説)				
年少 年中 年長		Native American Mythology (アメリカ原住民の神話)	Loch Ness Monster (ネッシー)	 National Holiday Marine Day	 National Holiday Sports Day
		アメリカ原住民の子どもたちにおなじみの「カチナドール」。どんな意味が込められているのかな？ 	スコットランドのネス湖にいてという幻の怪獣、ネッシーを探究します。深く大きい湖には、他にどんな怪獣がいると思う？クラフトにも挑戦します。		
	7/27 (Mon)	7/28 (Tue)	7/29 (Wed)	7/30 (Thu)	7/31 (Fri)
Theme	Week 2: Animation (アニメーション)				
年少 年中 年長	Puppets (パペット人形)	My Character (キャラクター)	Sequencing (ストーリーの順序)	Thaumatrope & Other Animation (ソーマトロップ)	Special Activity Day
	古典的なアニメ番組に登場するパペット人形。オリジナルのパペットを作り、人形劇をしてみよう！ 	みんなが知っている有名なキャラクターは、それぞれ分かりやすい特徴を持っています。これからは、どんなユニークなキャラクターが出てくるだろう？	物語には「はじまり」から「おわり」まで、順番があることを学びます。チョウチョの一生を題材に、物語を考えてみよう。 	別々の絵が一体になって見える、不思議な「ソーマトロップ」を作ろう。 	アニメーションにまつわる様々な仕組みや技術を学んだ今週。他のクラスの友だちと、学んだことを教えあいながら、みんなでビデオを作って上映しよう！
	8/3 (Mon)	8/4 (Tue)	8/5 (Wed)	8/6 (Thu)	8/7 (Fri)
Theme	Week 3: Science & Technology (科学技術)				
年少 年中 年長	Sink or Float (沈むものと浮くもの)	Mixing (混ぜてみよう)	Chemical Reactions (化学反応)	Robots (ロボット)	Special Activity Day
	水に浮かぶものはどんなもの？沈むものは？それはなぜだろう？自分たちで実験しながら探究します。 	今日は、ちがう色やちがうもの同士がどんな風に混ざるのか調べます。 	ちがう物質が合わさると、時にびっくりするような反応が起きることを、実験を通して探究します。	すっかり身近なものとなった「ロボット」。どんなロボットがいる？どうやって動くだろう？ 	身の回りには、まだまだたくさんの驚きや発見が隠れています。みんなでアイデアを出しあって、さらに科学技術の世界を探究しよう！

	8/10 (Mon)	8/11 (Tue)	8/12 (Wed)	8/13 (Thu)	8/14 (Fri)
Theme	Week 4: Design (デザインの世界)				
年少 年中 年長	 National Holiday Mountain Day	Houses & Buildings (家、建物) 物語の中に出てくる家は、クッキーや飴、靴でできているものまで。みんなの街にどんな家があったら、もっと楽しくなる？ 	Transportation (乗り物) 楽しい街では、移動手段も楽しいものにして！スムーズに移動できて、わくわくできるような乗り物ってどんなものかな？みんなで意見を出しあってみよう。	People in my Town (私の街の住人) 楽しい街には、ヒーローやモンスター、ロボットもいるかもしれません。もっと街をにぎやかにしよう！ 	Special Activity Day ユニークなものでできた建物、新しいゲーム・・・今週学んだことを振り返ったら、創造力を働かせて、みんなで楽しめることをデザインしてみよう。
		8/17 (Mon)	8/18 (Tue)	8/19 (Wed)	8/20 (Thu)
Theme	Week 5: Travel (旅行・観光)				
年少 年中 年長	Transportation (移動手段) 海、山、海外・・・旅行の目的地にたどり着くためには、どんな手段があるだろう。みんなはどんな乗り物に乗ったことがある？ 	Clothing (洋服) 旅の目的地によって、気候が全く異なることや、旅を楽しむために適した洋服を選ぶことを学びます。目的地を思い浮かべて、紙の人形にぴったりの洋服を着せよう。	Holiday Activities (休暇の過ごし方) 休みの日には、どんなことができるだろう？いろいろな過ごし方をみんなで考えてみよう。 	Camping (キャンプ) にぎやかな都会から少し離れて、自然を満喫できるキャンプ。どんな風を楽しもう？自然の中ではどんな動物を見つけられるかな？	Special Activity Day 世界の名所をまわる旅に出よう。知らないものに出会ったら、英語では何といえいいかな？今週学んだフレーズを使ってみよう！夢の旅行を楽しんだら、家族へのおみやげも忘れずに！
	8/24 (Mon)	8/25 (Tue)	8/26 (Wed)	8/27 (Thu)	8/28 (Fri)
Theme	Week 6: Games & Toys (ゲームとおもちゃ)				
年少 年中 年長	Traditional Indian Toys (インドのおもちゃ) 世界の子どもたちは、どんな遊びをしているんだろう。今日は、インドの子どもたちにはおなじみの「カンチャ」について探究します。初めて知るゲームでも、積極的にチャレンジしてみよう！ 	Traditional African Games (アフリカの遊び) アフリカ大陸には、様々な国があり、人や伝統もそれぞれに異なります。アフリカの遊びを探究しながら、その背景にある文化も学ぼう。 	Puzzles (パズル) パズルやゲームを解くときにも、「問題解決力」は役に立ちます。多様なパズルの解き方をディスカッションしたり、パズルを自分たちで作ってみよう。 	Sports (スポーツ) スポーツは心や体、集中力を鍛えてくれること。そして何よりスポーツは楽しい！ということを学びます。様々なスポーツを体験してみよう。	Special Activity Day 今週はたくさんのゲームやおもちゃについて学びました。自分が作ったゲームをプレイしてもらえたら、どんな工夫をしたら楽しめるだろう。少し難しくしてもいいかもしれないね！オリジナルのゲームが出来上がったら、みんなで挑戦してみよう。
	8/31 (Mon)				
Theme	Week 7: Myths & Legends (神話と伝説)				
年少 年中 年長	Bigfoot (ビッグフット) 毛深くて大きい、人間に似た「ビッグフット」。どんな顔をしているんだろう？マスクを作ってみよう。 				

	8/3 (Mon)	8/4 (Tue)	8/5 (Wed)	8/6 (Thu)	8/7 (Fri)
Theme	Science & Technology (科学技術)				
小1 小2	Weather: Clouds (雲) 雲は何でできているのかな? 色々な種類があることも探究しよう。雲の形はどうやって決まるのだろう? 	States of Matter (物質の三態) 物質には「固体」「液体」「気体」があることを学びます。固体に何が起ると液体になる? 逆の場合はどうだろう? 実験してみよう。 	Power (パワー) 物を動かす力は、どうやって生まれているのだろう。私たちの暮らしが自然の力と密接に関わっていることを学びます。	Robots (ロボット) ロボットにはどんな機能が備わっているのかな? 日常のどのような場面で役立てられているのだろう。自分で作るとしたら、どんなロボットにする?	Special Activity Day 身の回りには、まだまだたくさん驚きや発見が隠れています。みんなでアイデアを出しあって、さらに科学技術の世界を探究しよう!
	8/10 (Mon)	8/11 (Tue)	8/12 (Wed)	8/13 (Thu)	8/14 (Fri)
Theme	Design (デザインの世界)				
小1 小2	 National Holiday Mountain Day	Fashion (ファッション) ファッションデザイナーになった気分です。自由な発想でデザインしてみよう。 	Transportation (乗り物) 今までにない乗り物をデザインしてみよう。かっこいいのは? 速く移動できそうなのは? どんなデザインがいいだろう。フライングジャイロスコープのデザインも学ぼう。	Products (製品) 近代的なプロダクトデザインについて探究しよう。もし「モンスターのえさ」をデザインすることになったら、どんなものにする? 	Special Activity Day ユニークなものでできた建物、新しいゲーム... 今週学んだことを振り返ったら、創造力を働かせて、みんなで楽しめることをデザインしてみよう。
	8/17 (Mon)	8/18 (Tue)	8/19 (Wed)	8/20 (Thu)	8/21 (Fri)
Theme	Travel (旅行・観光)				
小1 小2	Barbados (バルバドス) カリブ海に浮かぶ島国・バルバドスの地理や文化について学びます。収穫祭「Crop Over」で現地の人々がつける羽根がざりを作ってみよう!	South Africa (南アフリカ) 南アフリカの自然の美しさや、生息している動物について学習します。南アフリカのカラフルな国旗についても探究しよう。 	Finland (フィンランド) 北欧の国・フィンランド。お城や「Northern Lights」などの名所を巡ろう。旅先から届くと嬉しいポストカードを、家族のために作ってみよう!	Japan (まだ知らない日本) 私たちが住む国、日本を探究します。知っていること、知らないことをみんなで話し合おう。	Special Activity Day 世界の名所をまわる旅に出よう。知らないものに出会ったら、英語では何といえればいいかな? 今週学んだフレーズを使ってみよう! 夢の旅行を楽しんだら、家族へのおみやげも忘れずに! 
	8/24 (Mon)	8/25 (Tue)	8/26 (Wed)	8/27 (Thu)	8/28 (Fri)
Theme	Games & Toys (ゲームとおもちゃ)				
小1 小2	South American Toys & Games (南米の遊び) 南米の伝統的な遊びについて学ぼう。ボールとカップを使ったおもちゃを自分でも作ってみよう。 				

	8/3 (Mon)	8/4 (Tue)	8/5 (Wed)	8/6 (Thu)	8/7 (Fri)
Theme	Science & Technology (科学技術)				
小3 小4	Chemical Reactions (化学反応)	Robots (ロボット)	Electricity (電気)	Mixing (混ぜてみよう)	Special Activity Day
	異なる物質同士を融合させることで起こる、化学反応を観察します。物質が変わると、反応のしかたも変わってくるのかな？楽しく実験しながら、状態に関する英語表現も身につけていこう。	ロボットが、私たちの日常生活にどのように浸透し、どんな作用を与えているか、教師やクラスメイトと英語でディスカッションしよう。	今日は電気について探究します。どんなところに電気が使われているだろう。身近なものを使って、“電気の作り方”の実験も行います。	様々な液体を使って「混ぜること」について探究します。色、形、スピード…どんなことを発見できるかな？クラスメイトとの着眼点のちがいを楽しんでみよう。	身の回りには、まだまだたくさんの驚きや発見が隠れています。みんなでアイデアを出しあって、さらに科学技術の世界を探究しよう！
	8/10 (Mon)	8/11 (Tue)	8/12 (Wed)	8/13 (Thu)	8/14 (Fri)
Theme	Design (デザインの世界)				
小3 小4	 National Holiday Mountain Day	Map (地図)	Characters (キャラクター)	Attractions (アトラクション)	Special Activity Day
		テーマパークを楽しむには、地図も欠かせません。わかりやすく楽しい地図にするためには、どんな工夫をすればいいだろう。 	ユニークで愛されるキャラクターってどんなものだろう？テーマパークのマスコットキャラクターを考案しよう！	テーマパークには、アトラクションが必須。オリジナルテーマパークに設置する、とびきりこわいジェットコースターをデザインしよう！	ユニークなものでできた建物、新しいゲーム…今週学んだことを振り返ったら、創造力を働かせて、みんなで楽しめることをデザインしてみよう。
	8/17 (Mon)	8/18 (Tue)	8/19 (Wed)	8/20 (Thu)	8/21 (Fri)
Theme	Travel (旅行・観光)				
小3 小4	Brochure (パンフレット)	Hotel (ホテル)	Package Tour (パッケージツアー)	Future Destinations (未来の旅行先)	Special Activity Day
	東京にある魅力的なスポットとはどこだろう？みんなで意見を出しあったら、その場所について調べて、観光客に案内するためのパンフレットを作ろう。英語での広告表現も学びます。	ホテル選びも旅の重要なポイント。自分が利用したときのことを考えながら、理想的なホテルについて探究してみよう。ホテルでよく目にする「Do Not Disturb」サインを作ってみよう！	無理なく、楽しく、予算にかなうパッケージツアーを作るには多角的な視点が必要です。理想的なパッケージツアーを計画してみよう！	数十年前には世界旅行がこんなに身近になるとは考えられなかったもの。未来には、どんなところに行けるだろう？そこにはどんな街がある？ 	世界の名所をまわる旅に出よう。知らないものに出会ったら、英語では何といえいいかな？今週学んだフレーズを使ってみよう！夢の旅行を楽しんだら、家族へのおみやげも忘れずに！
	8/24 (Mon)	8/25 (Tue)	8/26 (Wed)	8/27 (Thu)	8/28 (Fri)
Theme	Games & Toys (ゲームとおもちゃ)				
小3 小4	Traditional European Games & Toys (伝統的なヨーロッパの遊び)				
	「Kuba」や「Topfschlagen」など、ヨーロッパでよく知られているゲームを探究しよう。初めて知るゲームのルールを理解し遊ぶことを通じて、順応性を身につけます。				

サマースクールでの1日

※過去の実施例です。

Greeting Time

まずはホールで「Hello Song」。身体を動かすゲームをしたり、歌を歌ったりしながらウォームアップ。

Kinesthetic

キネステティックの時間。5時間のカリキュラムがスタート。ダンスやヨガ、ゲームなどを通じて、身体を動かすことの楽しさを学ぶと共に協調性やリーダーシップを学びます。

Circle Time

スクールルールを学んだあと、この社会の一員として共生していくにはどうしたらいいのか身近な問題をテーマにみんなで考えます。ゲームを通して、仲間を応援したり、一緒に喜んだりすることを体験します。

Lunch Time

午前中のアクティビティが終わったら、みんなでランチタイム！教師や生徒同士で楽しくおしゃべり。

Theme Activity 1

今週のテーマは「デザイン」
■ファッションを探しよう
服にはどんなデザインがある？
どんな素材が使われている？
みんなが持っている知識を出し合っ
て情報をシェアしながら学びます。

Story Telling

テーマに沿った英語の本を教師と一緒に読みます。教師の質問に答えながら、テーマへの理解を深め、読み取る力、伝える力、想像力を養います。

Language Strategies

英語力強化プログラム。テーマに沿った、単語パズルや書きとりで、ライティング・ボキャブラリーを養う時間。集中して机に向かいます。

Goodbye Time

テーマアクティビティに戻って、自分の好きな服を完成させたら、あっという間に終了。復習もして今日一日の締めくくり。明日また一緒に学ぶ仲間とも、今日で終わりの仲間とも笑顔でGoodbye！

Theme Activity 2

■服をデザインしてみよう
知識と想像力を活かして、自分が好きな服をデザイン。デザインが完成したら、実際に自分で製作。作品になっていく過程はエキサイティング！



お預かりタイム(オプション)

■日本人スタッフによる朝のお預かり



小学校の宿題がある生徒は宿題に取り組みます。それ以外の生徒はカードゲーム遊びなどをして過ごします。



授業の様子はTwitterで配信します。

期間中、シーズンスクールの様子を写真付きでツイートします。お楽しみに！

@Nakameguro_AS

TWITTER、TWEET(ツイート)、RETWEET(リツイート)、Twitterのロゴは、Twitter, Inc. またはその関連会社の登録商標です。



* 感染症予防対策の一環として、サマースクールのお預かりサービスは在校生のみ対象のオプションとなります。一般生の方はご利用できません。何卒ご理解いただけますようお願いいたします。