

東京インターナショナルスクール  
駒沢アフタースクール  
スプリングスクールのご案内  
2020年3月26日(木)・27(金)  
3月31日(火)～4月3日(金)

特長1

春ならではのスペシャルレッスン！  
楽しく英語でテーマを探究します。

特長2

教師は全て経験豊富な英語ネイティブ。

特長3

ランチはスクールでご用意いたします。  
健康に配慮し、栄養バランスのとれたメニューを  
ご提供します。



■参加対象・開催期間・日時

対象	開催期日	スプリングスクール時間	
新年中～新年長	3月26日(木)・27日(金)	10:00～12:45	※12:00からはランチタイムとなり、バイリンガル・スタッフが対応致します。
新小学1～2年生	3月31日(火)～4月3日(金)	10:00～12:30	

■定員：幼稚園生クラス14名、小学生クラス16名

※クラスは学年別で編成いたします。英語レベル別ではございませんのであらかじめご了承ください。

■持ち物：水筒(水又はお茶、紐の付いたもの)、お箸(またはスプーン・フォーク)、筆記用具、上履き、ハンドタオル  
温度調整できる服装(脱ぎ着できるようにしてください)

■スプリングスクールの参加料金：6,380円/日(税込)

※ランチ代が含まれます。

※送迎、お預かりサービスはございません。授業開始5分前にお越しください。

■お申込み方法

先着順に受け付けます。「参加申込案内」の内容をご確認の上、駒沢校のホームページからお申込みください。

■開校場所

東京インターナショナルスクール駒沢アフタースクール

世田谷区駒沢5-25-7 駒沢パークサイドテラス サウス1階

東急田園都市線「駒沢大学駅」から徒歩12分・東急バス「駒沢公園西口」停留所から徒歩1分

※駐車場はございません。お車での送迎はご遠慮いただくか、近隣のコインパーキングをご利用ください。

## 東京インターナショナルスクール 駒沢アフタースクール スプリングスクール参加申込案内

### ■お申込み方法：申し込みフォームからお申込みください。

＜お申込み受付期間：2月13日（木）午前11時以降＞

満席の日程については、お申込み後キャンセル待ちとなります。

・参加日の3開校日前（日・祝、休校日を除く）月～金17時までにお申込みください。

### ■受付完了～ご入金手続き

お申込みいただいた日程が満席の場合は、1週間以内に別途担当者よりご連絡させていただきます。

1週間経過後も当校より一切の連絡がない場合は、大変お手数ですがお問い合わせください。

### ■当校よりお申込み完了メールがお手元に届きましたら受付完了となります。

お支払いは口座振替とさせていただきます。（口座振替の手続きがお済みでない方は、お振込みにてお支払いをお願いします。）

### ■お申込みのキャンセル・変更に関して

(1)スプリングスクールの参加お申込みキャンセル：参加料金及び教材費（ランチ代込み）に対し以下のキャンセル料が発生します。

＜お申込みキャンセル＞

・受付完了後～参加日の1開校日前（日・祝、休校日を除く）午前10時まで：20%

・上記以降：100%

### (2)お申込み分の変更について

お申し込みいただいた日程をやむを得ず欠席される場合は、今回のスプリングスクール日程内での授業の振替受講が可能です。

欠席される日の1開校日前（日・祝、休校日を除く）午前10時までにご連絡ください。

ただし、クラスに空席がある場合に限りです。レベルや年齢が異なるクラスへは振替できかねますのでご了承ください。

### (3)キャンセル・変更のお申込み方法

ご連絡方法：メールにてご連絡ください。連絡先メールアドレスは、受付完了メールにてお知らせいたします。

尚、確実な受付のため、お電話・口頭での変更・キャンセルは受け付けておりません。あらかじめご了承ください。

また参加料金及び教材費の返金時にかかる振込手数料は保護者様のご負担となります。

### ■参加資格の停止について

他の生徒の安全を脅かす行為や、クラスの進行を著しく妨げる行為をした場合等、授業の途中でも退場いただく場合があります。その場合、当日の授業料のご返金はいたしかねます。

### ■アレルギーに関して

・原則、個別のアレルギー対応・除去食は承りかねます。重度のアレルギー等をお持ちの場合はお食事のご持参をお願いいたします。

その場合、ランチ代として550円（税込）を返金致します。

・万が一、当校指定の食事をお召し上がりになった結果、アレルギー症状を発症した場合でも、当校は一切の責任を負いかねます。

・食品や植物などを教材として使用することがあります。アレルギー等をお持ちの場合は、お申込みの際にご相談ください。

### ■災害時の対応方針

悪天候（大雪・台風・豪雨）等の場合は、当校の判断により、授業内容の変更や、臨時休校になることがあります。

その場合、当日朝までにツイッター（<https://twitter.com/KomazawaAS>）にてお知らせいたします。

休校のお知らせがなかった場合は、原則授業を行います。





個別の事情による欠席・遅刻等に対する返金等はいりませんのでご了承ください。



東京インターナショナルスクール キンダーガーデン・アフタースクール  
スプリングスクール学習テーマ(2020年)

				3/26(Thu)	3/27(Fri)
Theme				太古の世界	
新年中 新年長				<b>Ice Age Animals</b> (氷河期の動物たち)	<b>Prehistoric Tools</b> (太古の時代に使われた道具)
				氷河期の時代、世界に生息していた動物たちについて探究します。マンモスってどんな顔？お面を作ってみよう。	昔の人々が使っていた道具は、どのような素材でどのような形をしているのかな？道具のクラフト制作で、当時の生活を学ぼう。
		3/31(Tue)	4/1(Wed)	4/2(Thu)	4/3(Fri)
Theme		農村の生活			
新年中 新年長		<b>Farm Food</b> (農場の食べ物)	<b>Farm Living</b> (農場での暮らし)	<b>County Fair</b> (農家のお祭り)	<b>Farm Equipment</b> (農業機械)
		農場では、野菜はどうやって作られているんだろう？自分で野菜を育ててみよう。	農場での生活は大忙し。動物たちの小屋のクラフトを作りながらその暮らしを学びます。	農家のお祭り「County Fair」。どんなことをして楽しむのだろう。伝統的なゲームにチャレンジ！	農場で使われるさまざまな機械について学ぼう。トラクターのクラフトも作ります。
					

東京インターナショナルスクール キンダーガーデン・アフタースクール  
スプリングスクール学習テーマ(2020年)

				3/26 (Thu)	3/27 (Fri)
Theme				自然の中での生活	
新小1 新小2				Mountain Life (山での生活)	Ocean Life (海での生活)
				山やキャンプの安全な楽しみ方を探究します。キャンプファイヤーのクラフト制作にもチャレンジ!	海辺や海中ではどんな生活を送るのだろうか?釣りを体験できるゲームも作ってみよう!
					
		3/31 (Tue)	4/1 (Wed)	4/2 (Thu)	4/3 (Fri)
Theme		未来の世界			
新小1 新小2		Future Homes (未来の家)	Future Clothing (未来の洋服)	Future Food (未来の食べ物)	Space Colony (人工衛星)
		未来の家はどんな家?新しい機能やデザインをイメージして家を作ってみよう。	未来の洋服を想像しよう。現代とはどんな違いがあるかな?自分たちで作ってみよう!	未来の世界では食べ物はどうなるかな?色々な可能性をみんなで考えよう。	宇宙での生活をイメージしてみよう。どうすれば暮らしやすくなる?自分たちが暮らす場所を考案しよう!
					

スプリングスクールでの1日

※過去の実施例です。

**Greeting Time**

まずはみんなで「Hello Song」。身体を動かすゲームをしたり、歌を歌ったりしながらウォームアップ。



**Circle Time**

スクールルールを学んだあと、この社会の一員として共生していくにはどうしたらいいのか身近な問題をテーマにみんなで考えます。ゲームを通して、仲間を応援したり、一緒に喜んだりすることを体験します。



**Theme Activity 1**

今週のテーマは「デザイン」  
■ファッションを探究しよう  
服にはどんなデザインがある？  
どんな素材が使われている？  
みんなが持っている知識を出し合って情報をシェアしながら学びます。



**Good Bye Time**

テーマアクティビティに戻って、自分の好きな服を完成させたら、あっという間に終了。明日また一緒に学ぶ仲間とも、今日で終わりの仲間とも笑顔で Good Bye !



**Language Strategies**

テーマに沿った、単語パズルや書きとりで、ライティング・ボキャブラリーを養う時間。集中して机に向かいます。



**Theme Activity2**

■服をデザインしてみよう  
知識と想像力を活かして、自分が好きな服をデザイン。デザインが完成したら、実際に自分で作ってみよう！  
作品になっていく過程はエキサイティング！

